

**ИНФОРМАЦИОННЫЙ БЮЛЛЕТЕНЬ
ЗА 4 КВАРТАЛ 2017 ГОДА**



СОДЕРЖАНИЕ

1. Общие сведения о компании	3
2. Структура компании	4
3. Ключевые корпоративные события за 2017 год	5
4. Компания на фондовом рынке и структура акционерного капитала	6
5. Основные финансово-экономические показатели	7
6. Активы и обязательства	8
7. Передача и распределение электроэнергии	9
8. Технологическое присоединение	10
9. Инвестиционная деятельность	11
10. Структура персонала	12

ОБЩИЕ СВЕДЕНИЯ О КОМПАНИИ

ПАО «МРСК Северного Кавказа»

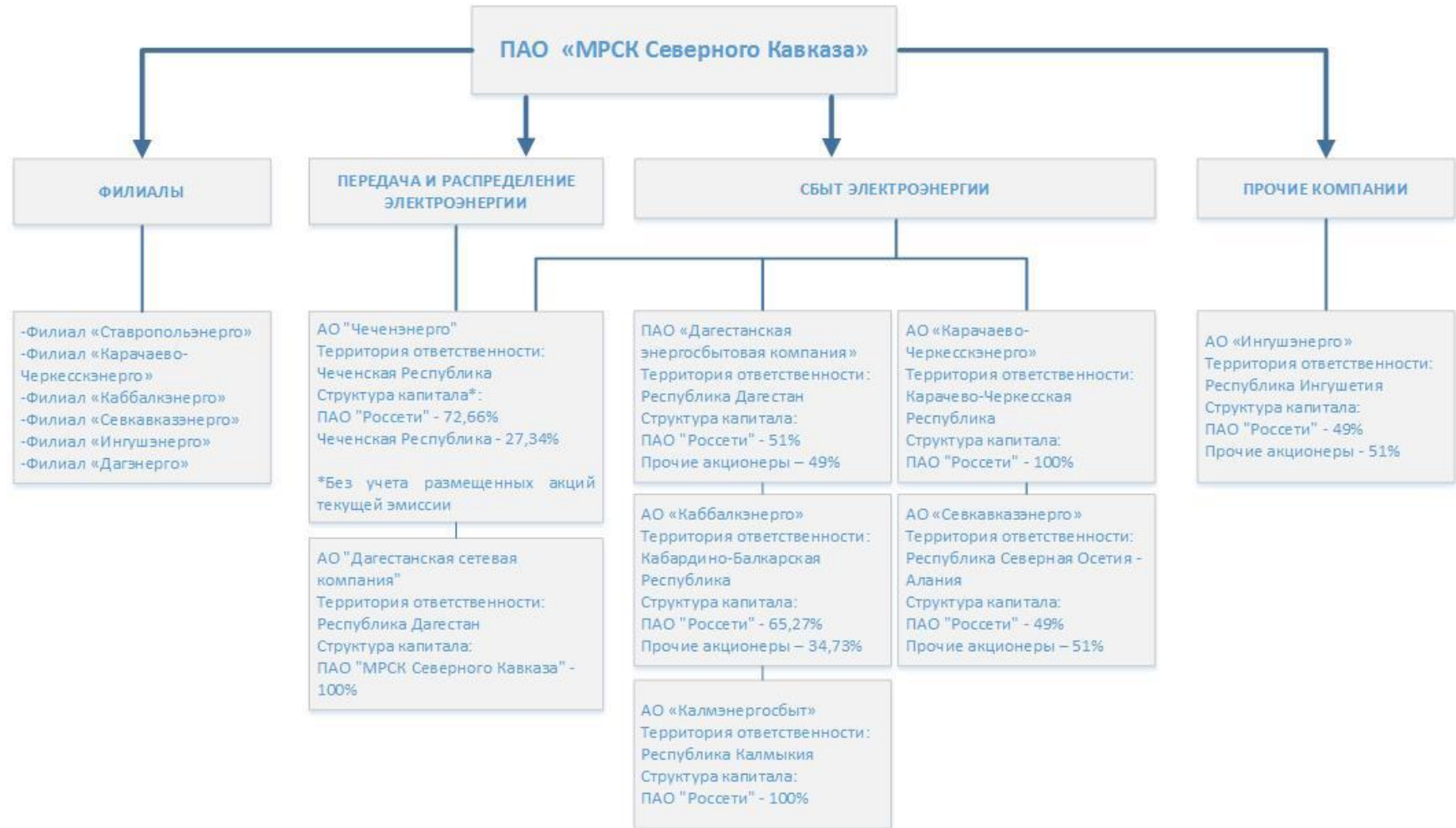
- Естественная монополия, с долей рынка в части услуг по передаче электроэнергии от 50%, тарифы на услуги которой устанавливаются регулирующими органами
- Обеспечивает передачу электроэнергии по распределительным сетям напряжением от 110 до 0,4 кВ
- Обеспечивает технологическое присоединение потребителей к сетевой инфраструктуре на территории 7 субъектов РФ в рамках 6 филиалов, 1 дочернего и 1 управляемого общества.

Среднесписочная численность персонала	8,4 тыс. чел.
Уставный капитал	154,6 млн руб.
Территория обслуживания	170 тыс. кв. км (1% площади России)
Население на обслуживаемой территории	9,8 млн чел (6% населения России)

Территория функционирования – Северо-Кавказский федеральный округ (7 субъектов РФ)



СТРУКТУРА КОМПАНИИ



Все компании находятся под управлением ПАО «МРСК Северного Кавказа»*

КЛЮЧЕВЫЕ КОРПОРАТИВНЫЕ СОБЫТИЯ ЗА 12 МЕС. 2017 ГОДА

21 февраля

- Опубликована бухгалтерская отчётность по РСБУ за 2016 год

20 марта

- Опубликована консолидированная финансовая отчетность по МСФО за 2016 год

28 апреля

- Опубликована бухгалтерская отчётность по РСБУ за 3 месяца 2017 года

2 июня

- Опубликована консолидированная финансовая отчетность по МСФО за 3 месяца 2017 года

21 июня

- Опубликован Годовой отчет за 2016 год

25 июля

- Опубликована бухгалтерская отчётность по РСБУ за 6 месяцев 2017 года

23 августа

- Опубликована консолидированная финансовая отчетность по МСФО за 6 месяцев 2017 года

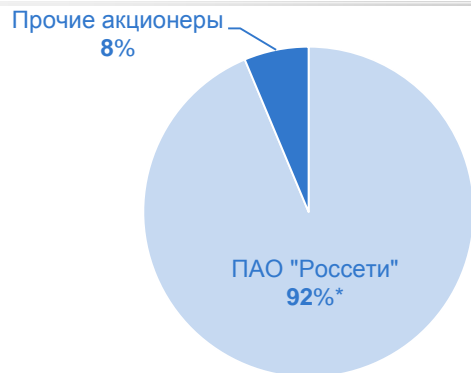
31 октября

- Опубликована бухгалтерская отчётность по РСБУ за 9 месяцев 2017 года

22 ноября

- Опубликована консолидированная финансовая отчетность по МСФО за 9 месяцев 2017 года

КОМПАНИЯ НА ФОНДОВОМ РЫНКЕ И СТРУКТУРА АКЦИОНЕРНОГО КАПИТАЛА

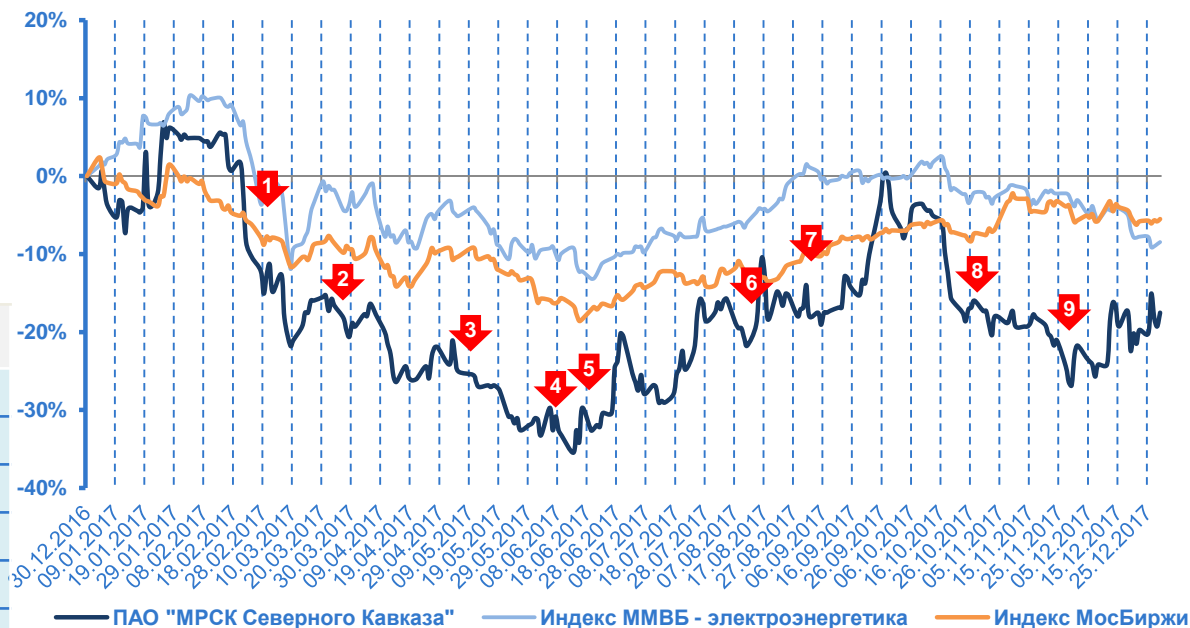


Ключевые показатели

Уставный капитал, руб.	154 562 275
Количество размещенных акций, шт.	154 562 275
Номинальная стоимость 1 акции, руб.	1
Рыночная цена 1 акции (на 29.12.2017), руб.	18,6
Рыночная капитализация (на 29.12.2017), млн руб.	2 875
Free-float, %	~ 6
Среднедневной объем сделок (за 12 месяцев 2017 года), руб.	550 739
Включение в базу расчета фондовых индексов	Индекс акций компаний с регулируемой деятельностью
Тикер (Московская биржа)	MRKK
Площадка	Московская биржа
Раздел списка ценных бумаг, допущенных к торгам	3

*Без учета дополнительных акций текущей эмиссии

Динамика капитализации ПАО «МРСК Северного Кавказа», Индекса ММВБ - электроэнергетика и Индекса МосБиржи в 2017 году

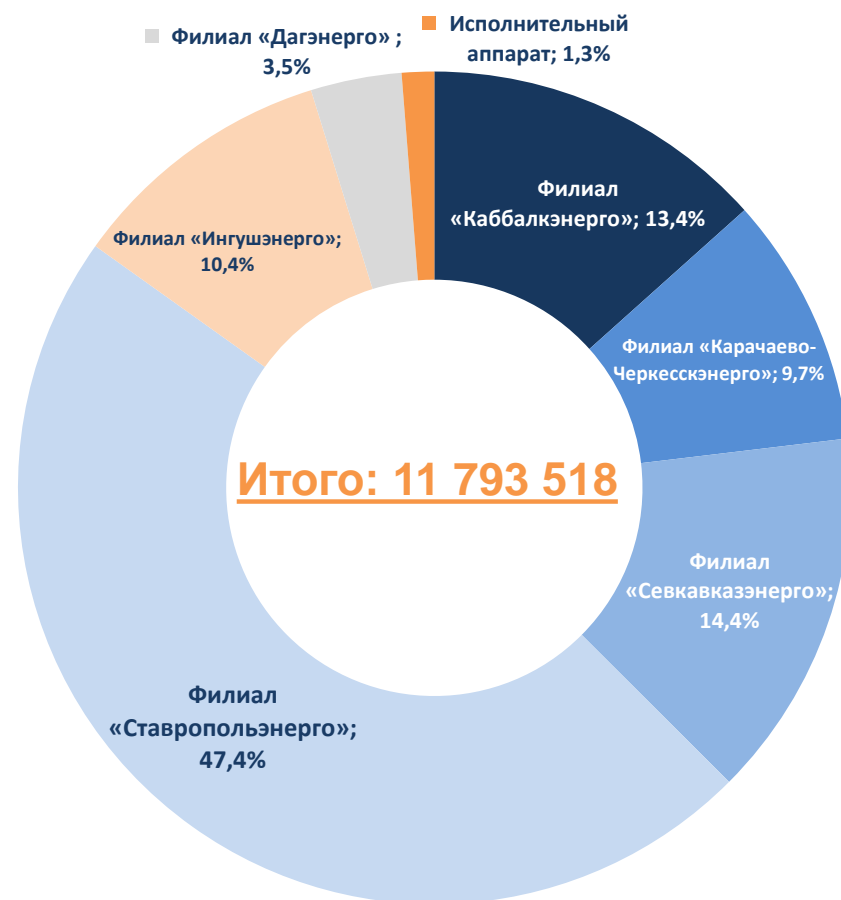


- 1 21 февраля - опубликована бухгалтерская отчетность по РСБУ за 2016 год
- 2 20 марта - опубликована консолидированная финансовая отчетность по МСФО за 2016 год
- 3 28 апреля - опубликована бухгалтерская отчетность по РСБУ за 3 месяца 2017 года
- 4 2 июня - опубликована бухгалтерская отчетность по РСБУ за 3 месяца 2017 года
- 5 15 июня - решение о невыплате дивидендов по итогам 2016 года
- 6 25 июля - опубликована бухгалтерская отчетность по РСБУ за 6 месяцев 2017 года
- 7 23 августа - опубликована консолидированная финансовая отчетность по МСФО за 6 месяцев 2017 года
- 8 31 октября - опубликована бухгалтерская отчетность по РСБУ за 9 месяцев 2017 года
- 9 22 ноября - опубликована консолидированная финансовая отчетность по МСФО за 9 месяцев 2017 года

ОСНОВНЫЕ ФИНАНСОВО-ЭКОНОМИЧЕСКИЕ ПОКАЗАТЕЛИ

Наименование показателя	12 мес. 2017 года (факт), тыс. руб.	12 мес. 2016 года (факт), тыс. руб.	Изменение, % (показатели 2017 года в сравнении с показателями 2016 года)	План 2017 года, тыс. руб.
Выручка, в том числе:	16 134 933	15 701 227	2,8%	16 039 676
- от услуг по передаче и распределению электроэнергии	14 446 397	14 031 980	3,0%	14 317 824
- от услуг по технологическому у присоединению	98 660	127 687	-22,7%	63 010
- от перепродажи электроэнергии и мощности	780 651	717 007	8,9%	847 039
- прочая	809 226	824 553	-1,9%	811 803
Себестоимость	15 170 062	14 961 048	1,4%	15 707 330
ЕБИТДА	171 966	1 611 045	-89,3%	427 014

Выручка за 12 мес. 2017 года, тыс. руб. / %



АКТИВЫ И ОБЯЗАТЕЛЬСТВА

АКТИВЫ

Тыс. руб.

35 640 088

- 1 092 131

34 547 957

01.01.2016

01.01.2017

Обязательства

Тыс. руб.

11 885 822

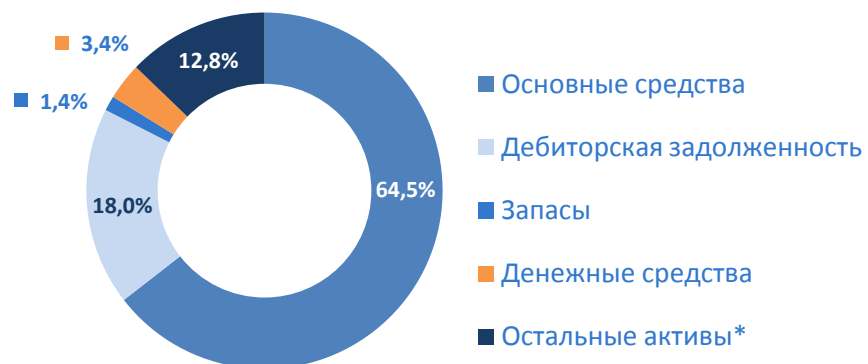
+ 4 829 474

7 056 348

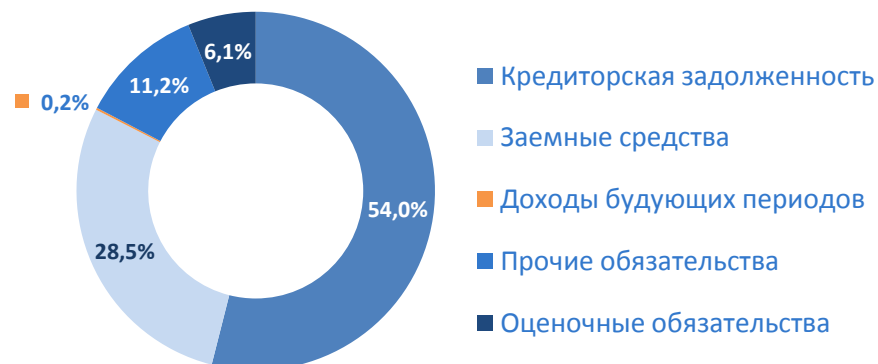
12 мес. 2016 года

12 мес. 2017 года

Структура активов



Структура обязательств**



* иные активы (внеоборотные / оборотные), указанные в бухгалтерском балансе за соответствующий отчётный период

** приводится размер краткосрочных обязательств

ПЕРЕДАЧА И РАСПРЕДЕЛЕНИЕ ЭЛЕКТРОЭНЕРГИИ

Показатели баланса электроэнергии за 12 мес. 2017 года

Наименование филиала	Отпуск в сеть, млн кВт*ч	Отпуск из сети потребителям и смежным территориальным сетевым организациям, млн кВт*ч	Потери		План отпуска из сети 2017 года, млн кВт*ч
			млн кВт*ч	%	
Филиал «Каббалкэнерго»	1 540,440	1 313,813	226,626	14,71%	1 304,121
Филиал «Карачаево- Черкесскэнерго»	1 199,555	1 011,346	188,209	15,69%	1 012,226
Филиал «Севкавказэнерго»	1 547,064	1 230,414	316,650	20,47%	1 257,393
Филиал «Ставропольэнерго»	7 261,659	6 505,873	755,786	10,41%	6 453,970
Филиал «Ингушэнерго»	734,147	504,699	229,448	31,25%	504,641
Итого:	12 282,864	10 566,145	1 716,719	13,98%	10 532,352

Фактические показатели за 12 мес. 2017 года

Уровень напряжения	Отпуск в сеть, млн кВт*ч	Отпуск из сети, млн кВт*ч	Потери	
			млн кВт*ч	%
ВН	11 925,12	5 995,95	393,30	3,30%
СН I	2 904,97	782,61	108,95	3,75%
СН II	5 002,06	1 396,73	570,51	11,41%
НН	3 034,82	2 390,87	643,95	21,22%
Итого:	12 282,86	10 566,15	1 716,72	13,98%

ТЕХНОЛОГИЧЕСКОЕ ПРИСОЕДИНЕНИЕ

Количество исполненных присоединений к электросетям ПАО «МРСК Северного Кавказа»

Наименование филиала	Количество исполненных присоединений, шт.		Объем присоединенной мощности, МВт		Объем выручки, млн руб.		План объема присоединенной мощности 2017 года, кВт
	12 мес. 2016	12 мес. 2017	12 мес. 2016	12 мес. 2017	12 мес. 2016	12 мес. 2017	План на 2017 год
Филиал «Каббалкэнерго»	1240	1316	61,15	56,24	5,53	5,27	30 707,33
Филиал «Карачаево-Черкесскэнерго»	1210	1083	170,25	39,17	10,47	2,03	33 692,00
Филиал «Севкавказэнерго»	1273	1314	31,01	20,48	11,25	25,15	13 678,92
Филиал «Ставропольэнерго»	2735	3 271	81,36	105,91	99,72	65,38	85 462,00
Филиал «Ингушэнерго»	630	473	22,17	12,63	0,72	0,84	12 254,56
Филиал «Дагэнерго»	0	0	0,00	0,00	0,00	0,00	0,00
Итого:	7 088	7 457	365,94	234,43	127,687	98,66	175 794,81

Крупные потребители, присоединённые на 31.12.2017

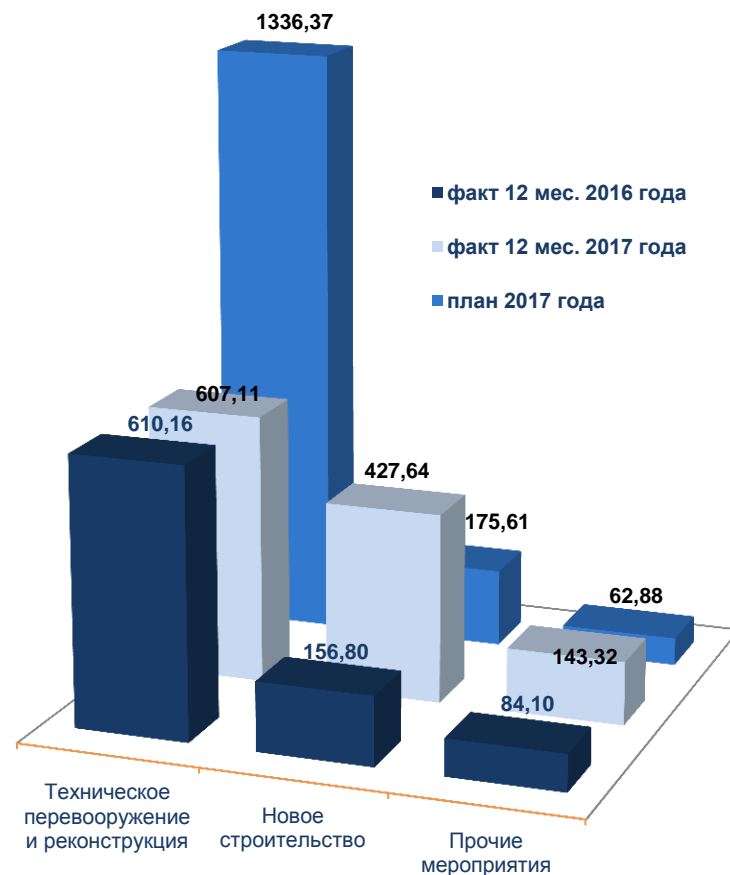
Наименование заявителя	Мощность, кВт	Сумма по договору, млн руб. (без НДС)
ООО «Ставропольская сетевая компания»	3900	0,05
ОАО «Пятигорские электрические сети»	5000	0,07
ООО «Лучстрой»	3000	0,08
Филиал ПАО «РусГидро» - «Кабардино-Балкарский филиал» Баксанская ГЭС	2000	0,01
ООО АК "Ставрополь Авто"	13000	3,83
ООО "Добровольное"	0	2,05
Северо-Кавказский региональный центр по делам гражданской обороны, чрезвычайным ситуациям и ликвидации стихийных бедствий	1408,5	53,00
АО "Камский индустриальный парк "Мастер"	2300	0,04
ГУП СК "Корпорация развития Ставропольского края"	5000	0,07
Региональное управление заказчика капитального строительства южного военного округа	368	12,48
ООО "Изобилие"	1900	2,60
ООО "БиК"	580	3,45
ООО "Метро Кэш энд Керри"	600	5,53

ИНВЕСТИЦИОННАЯ ДЕЯТЕЛЬНОСТЬ

Основные параметры инвестиционной программы

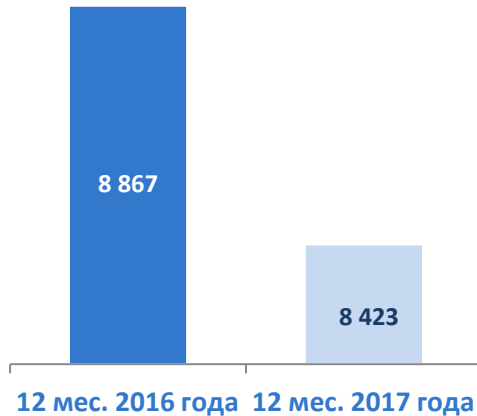
Наименование	Освоение	Ввод основных фондов	Финансирование	Ввод мощности		Прирост мощности		План освоения 2017 / 2016 года, млн руб. без НДС
	млн руб. без НДС	млн руб.	млн руб. с НДС	МВА	км	МВА	км	млн руб. без НДС
12 мес. 2017 года								
Филиал «Каббалкэнерго»	102,32	141,77	129,91	0,00	1,53	0,00	0,40	67,68
Филиал «Карачаево-Черкесскэнерго»	174,79	17,06	147,95	0,75	4,64	0,75	4,64	203,93
Филиал «Севкавказэнерго»	444,03	468,58	503,66	50,36	58,30	50,36	39,52	33,81
Филиал «Ставропольэнерго»	162,44	184,58	378,65	26,78	50,97	8,05	47,59	180,75
Филиал «Ингушэнерго»	61,14	10,74	51,55	0,00	0,00	0,00	0,00	326,82
Филиал «Дагэнерго»	208,19	102,79	364,96	18,90	9,80	6,90	0,00	749,03
Аппарат управления	25,15	11,26	64,12	0,00	0,00	0,00	0,00	12,85
Итого:	1178,07	936,78	1640,80	96,79	125,24	66,06	92,16	1574,86
12 мес. 2016 года								
Филиал «Каббалкэнерго»	49,14	19,54	75,66	0,00	0,00	0,00	0,00	2,94
Филиал «Карачаево-Черкесскэнерго»	50,96	57,42	80,64	0,14	16,69	0,10	0,38	37,20
Филиал «Севкавказэнерго»	73,12	46,86	209,78	0,09	24,05	0,09	16,38	225,13
Филиал «Ставропольэнерго»	278,95	230,45	558,88	52,30	34,98	32,26	30,65	175,60
Филиал «Ингушэнерго»	8,28	2,90	91,46	0,00	0,00	0,00	0,00	8,52
Филиал «Дагэнерго»	180,54	182,28	533,01	0,00	27,30	0,00	0,00	241,18
Аппарат управления	210,07	1229,72	157,59	0,00	0,00	0,00	0,00	231,07
Итого:	851,06	1769,17	1707,02	52,53	103,02	32,45	47,41	921,64

Капитальные вложения ПАО «МРСК Северного Кавказа», млн руб.



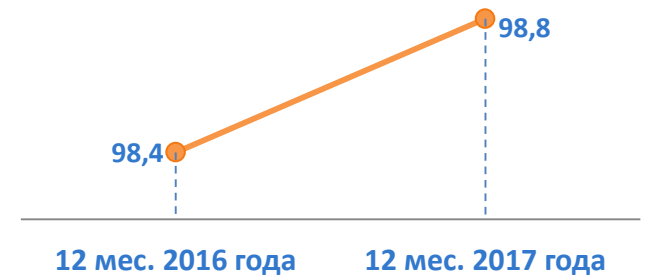
СТРУКТУРА ПЕРСОНАЛА

Среднесписочная численность персонала ПАО «МРСК Северного Кавказа», чел.



- Снижение численности в 4 квартале 2017 года в сравнении с аналогичным периодом 2016 года обусловлено расторжением договора аренды электросетевого имущества с АО «Ессентукская сетевая компания» и АО «Ставропольские городские электрические сети» с 01.01.2017 и, как следствие, высвобождением персонала.

Уровень обеспеченности персоналом ПАО «МРСК Северного Кавказа» %



Динамика структуры персонала ПАО «МРСК Северного Кавказа»



- Основу кадрового потенциала составляют рабочие. Их доля в общей численности персонала равна 62,2%

Контактная информация

Вопросы и комментарии относительно информации, содержащейся в настоящем бюллетене, просим направлять в IR-службу ПАО «МРСК Северного Кавказа»

Алексей Рубачев

тел: +7 (8793) 40-18-37

e-mail: Rubachev-AV@mrsk-sk.ru