



РОССЕТИ
СЕВЕРНЫЙ КАВКАЗ

ИНФОРМАЦИОННЫЙ БЮЛЛЕТЕНЬ ЗА 3 МЕСЯЦА 2020 ГОДА

Май 2020 года

Россети-СК.рф



СОДЕРЖАНИЕ

1. Общие сведения о компании	3
2. Структура компании	4
3. Ключевые корпоративные события	5
4. Компания на фондовом рынке и структура акционерного капитала	6
5. Основные финансово-экономические показатели	7
6. Передача и распределение электроэнергии	9
7. Технологическое присоединение	10
8. Инвестиционная деятельность	12
9. Контактная информация	13

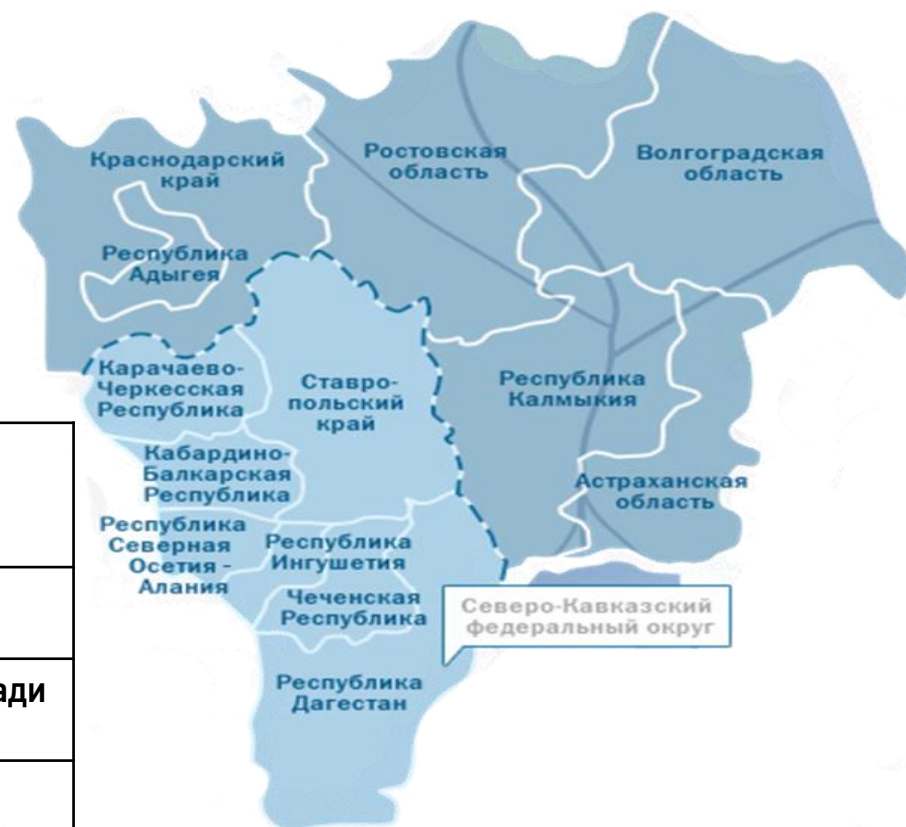
ПАО «Россети Северный Кавказ»

•Естественная монополия, с долей рынка в части услуг по передаче электроэнергии от 50%, тарифы на услуги которой устанавливаются регулирующими органами

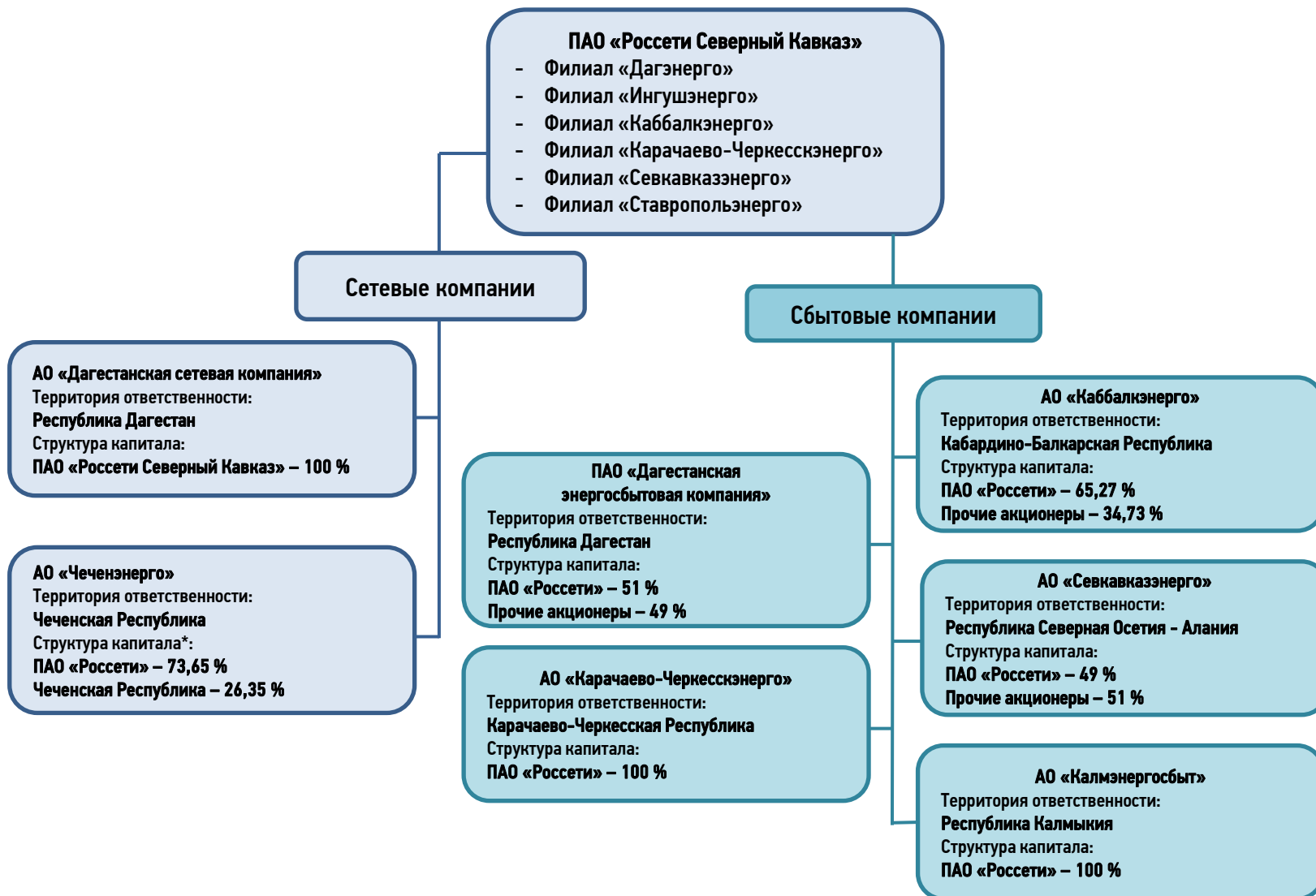
•Обеспечивает передачу электроэнергии по распределительным сетям напряжением от 110 до 0,4 кВ

•Обеспечивает технологическое присоединение потребителей к сетевой инфраструктуре на территории 7 субъектов РФ в рамках 6 филиалов, 1 дочернего и 1 управляемого общества.

Территория функционирования – Северо-Кавказский федеральный округ (7 субъектов РФ)



Среднесписочная численность персонала за 3 месяца 2020 года	8,4 тыс. чел.
Уставный капитал (в соответствии с Уставом)	889,3 млн руб.
Территория обслуживания	170 тыс. км ² (1 % площади России)
Население на обслуживаемой территории	9,9 млн чел. (6,8 % населения России)



КЛЮЧЕВЫЕ КОРПОРАТИВНЫЕ СОБЫТИЯ ЗА 3 МЕСЯЦА 2020 ГОДА

25 февраля

- Опубликована годовая бухгалтерская отчётность в соответствии с РСБУ за 2019 год

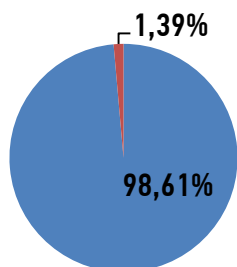
16 марта

- Опубликована годовая консолидированная финансовая отчётность в соответствии с МСФО за 2019 год

24 марта

- Зарегистрированы изменения в Устав Общества, связанные со сменой наименования ПАО «МРСК Северного Кавказа» на ПАО «Россети Северный Кавказ».

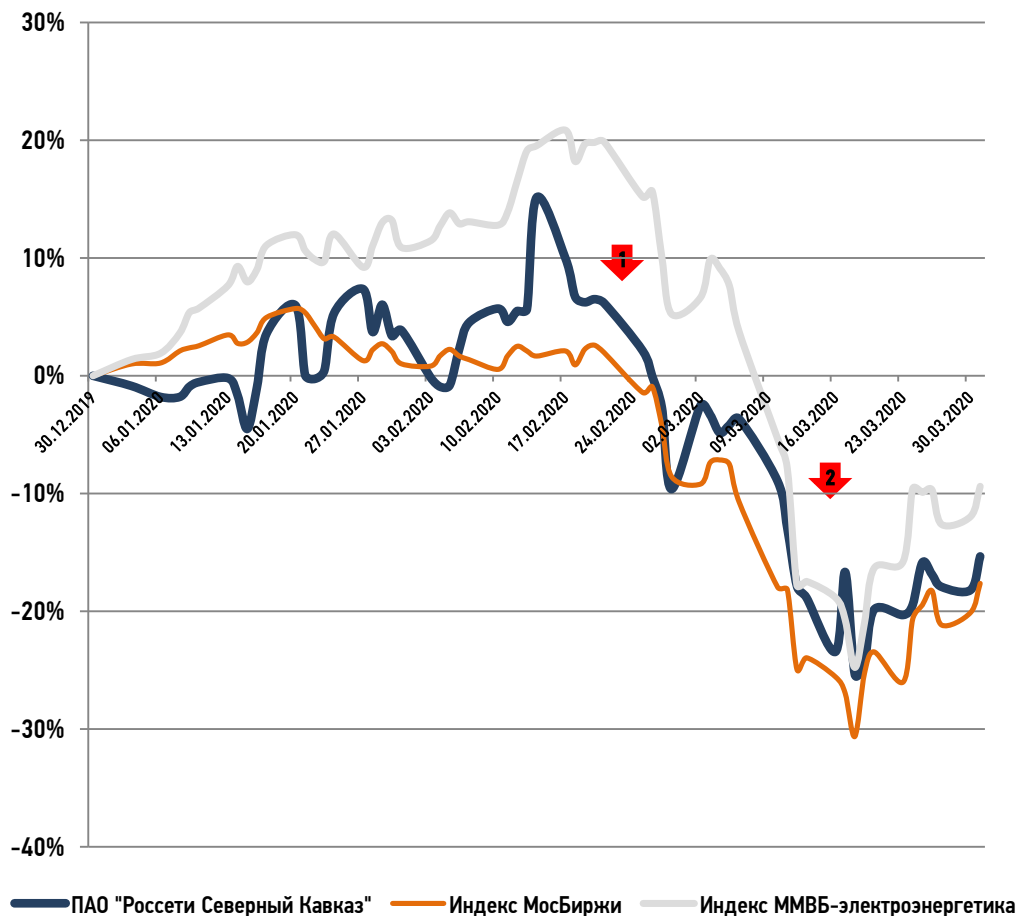
КОМПАНИЯ НА ФОНДОВОМ РЫНКЕ И СТРУКТУРА АКЦИОНЕРНОГО КАПИТАЛА



- ПАО "Россети"
- Прочие акционеры

Ключевые показатели	
Уставный капитал, руб. (в соответствии с Уставом)	889 313 596
Количество размещённых акций, шт.	889 313 596
Номинальная стоимость одной акции, руб.	1
Рыночная цена одной акции (на 31.03.2020), руб.	25,38
Рыночная капитализация (на 31.03.2020), млн руб.	22 570,8
Free-float, %	~ 1
Среднедневной объём сделок (за 3 месяца 2020 года), руб.	1 882 040
Включение в базу расчёта фондовых индексов	Индекс акций компаний с регулируемой деятельностью
Тикер (Московская биржа)	MRKK
Площадка	Московская биржа
Раздел списка ценных бумаг, допущенных к торгам	Третий уровень

Динамика капитализации ПАО «Россети Северный Кавказ», Индекса ММВБ-электроэнергетика и Индекса МосБиржи за 3 месяца 2020 года

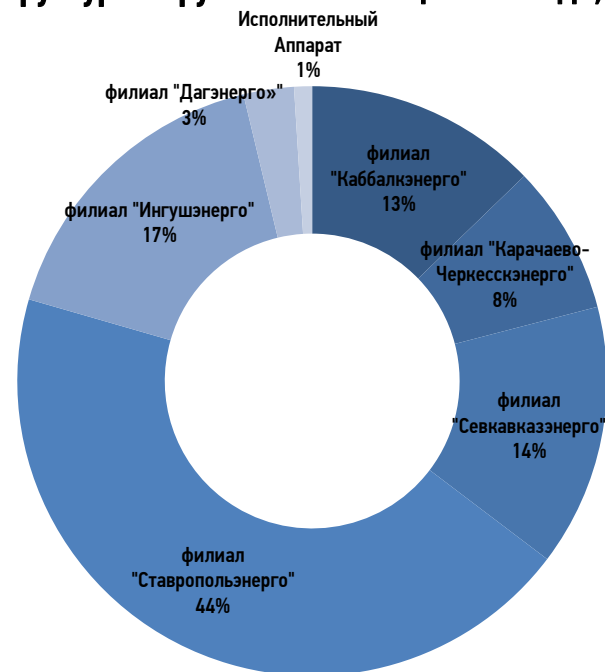


1 25 февраля – годовая бухгалтерская отчётность в соответствии с РСБУ за 2019 год

2 16 марта – годовая консолидированная финансовая отчётность в соответствии с МСФО за 2019 год

Наименование показателя	3 месяца 2020 года (факт), тыс. руб.	3 месяца 2019 года (факт), тыс. руб.	Изменение, % (показатели 2020 года в сравнении с показателями 2019 года)
Выручка, в том числе:	4 996 840	4 482 162	11,5 %
- от услуг по передаче и распределению электроэнергии	3 939 962	3 693 691	6,7 %
- от услуг по технологическому присоединению	11 627	20 138	-42,3 %
- от продажи электроэнергии и мощности	835 834	530 730	57,5 %
- прочая	209 417	237 603	-11,9 %
Себестоимость	4 486 023	4 379 693	2,4 %
Чистая прибыль (убыток)	-555 241	-2 362 403	-76,5 %
ЕБИТДА	-102 569	-2 263 255	-95,5 %

Структура выручки за 3 месяца 2020 года, %



ОСНОВНЫЕ ФИНАНСОВО-ЭКОНОМИЧЕСКИЕ ПОКАЗАТЕЛИ АО «ДАГЕСТАНСКАЯ СЕТЕВАЯ КОМПАНИЯ»

Наименование показателя	3 месяца 2020 года (факт), тыс. руб.	3 месяца 2019 года (факт), тыс. руб.	Изменение, % (показатели 2020 года в сравнении с показателями 2019 года)
Выручка, в том числе:	1 127 719	1 067 117	5,7 %
- от услуг по передаче и распределению электроэнергии	1 108 500	1 047 891	5,8 %
- от услуг по технологическому присоединению	1 509	697	116,5 %
- от продажи электроэнергии и мощности	0	0	-
- прочая	17 710	18 529	-4,4 %
Себестоимость	2 527 884	2 239 952	12,9 %
Чистая прибыль (убыток)	-1 802 603	-1 728 837	4,3 %
ЕБИТДА	-1 745 424	-1 724 050	1,2 %

Показатели баланса электроэнергии за 3 мес. 2020 года

ПАО «Россети Северный Кавказ»				
Наименование филиала	Отпуск в сеть, млн кВт·ч	Отпуск из сети потребителям и смежным территориальным сетевым организациям, млн кВт·ч	Потери	
			млн кВт·ч	%
Филиал «Каббалкэнерго»	423,244	356,477	66,767	15,78 %
Филиал «Карачаево- Черкесскэнерго»	318,948	257,696	61,252	19,20 %
Филиал «Севкавказэнерго»	428,179	344,413	83,766	19,56 %
Филиал «Ставропольэнерго»	1 940,454	1 729,456	210,999	10,87 %
Филиал «Ингушэнерго»	234,178	176,916	57,262	24,45 %
Итого:	3 345,003	2 864,957	480,046	14,35 %

АО «Дагестанская сетевая компания»	
Отпуск в сеть, млн кВт·ч	Отпуск из сети потребителям и смежным территориальным сетевым организациям, млн кВт·ч
1 992, 738	1 111,999

Количество исполненных присоединений к электросетям ПАО «Россети Северный Кавказ»						
Наименование филиала	Количество исполненных присоединений, шт.		Объём присоединенной мощности, МВт		Объём выручки, млн руб.	
	3 месяца	3 месяца	3 месяца	3 месяца	3 месяца	3 месяца
	2019 года	2020 года	2019 года	2020 года	2019 года	2020 года
Филиал «Каббалкэнерго»	233	265	6,19	4,15	0,97	0,66
Филиал «Карачаево-Черкесскэнерго»	154	202	1,78	3,19	0,13	0,67
Филиал «Севкавказэнерго»	272	515	10,03	10,92	0,45	2,31
Филиал «Ставропольэнерго»	517	470	14,23	30,39	18,36	7,86
Филиал «Ингушэнерго»	76	65	5,28	2,24	0,24	0,130
Филиал «Дагэнерго»	0	0	0,00	0,00	0,00	0,00
Итого:	1 252	1 517	37,51	50,88	20,138	11,63

Крупные потребители ПАО «Россети Северный Кавказ», присоединённые на 31.03.2020		
Наименование заявителя	Мощность, кВт	Сумма по договору, млн руб. (без НДС)
000 "Солар Системс"	12 600	0,90
000 "ЭнергоСпецСервис"	570	6,49
000 «Ставропольская сетевая компания»	4 000	0,05
000 Эвелин-строй	2 000	0,03

Количество исполненных присоединений к электросетям АО «Дагестанская сетевая компания»					
Количество исполненных присоединений, шт.		Объём присоединенной мощности, МВт		Объём выручки, млн руб.	
3 месяца	3 месяца	3 месяца	3 месяца	3 месяца	3 месяца
2019 года	2020 года	2019 года	2020 года	2019 года	2020 года
838	2343	7,64	29,42	0,70	1,51

Крупные потребители АО «Дагестанская сетевая компания», присоединённые на 31.03.2020		
Наименование заявителя	Мощность, кВт	Сумма по договору, млн руб. (без НДС)
ЖСК "Рустстрой"	650	0,002
ЖСК "ЭЛИТДОМСТРОЙ"	450	0,002

Основные параметры инвестиционной программы

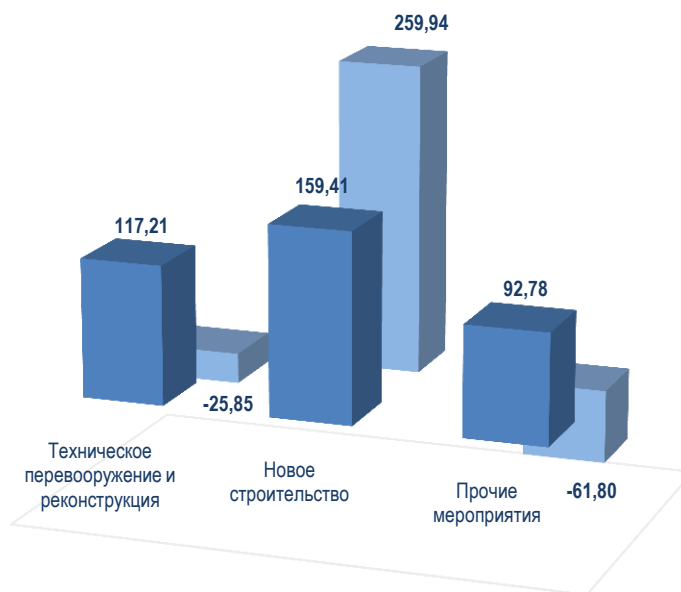
Наименование	Освоение	Ввод основных фондов	Финансирование	Ввод мощности		Прирост мощности	
	млн руб. без НДС	млн руб.	млн руб. с НДС	МВА	кВт	МВА	кВт
3 месяца 2019 года							
Филиал «Ставропольэнерго»	12,2	44,2	117,6	1,9	17,5	1,9	16,7
филиал «Дагэнерго»	17,4	4,8	48,0	0,0	0,0	0,0	0,0
филиал «Кабалкэнерго»	68,3	5,1	85,3	1,0	3,3	1,0	3,3
филиал «Севкавказэнерго»	53,7	19,8	30,6	0,9	11,7	0,7	8,8
филиал «Карачаево-Черкесскэнерго»	16,8	3,6	40,7	1,2	2,5	0,3	2,5
филиал «Ингушэнерго»	201,0	0,0	549,4	0,0	0,0	0,0	0,0
Чеченская Республика (Аппарат управления)	0,0	19,7	0,3	0,0	0,0	0,0	0,0
ИТОГО:	369,4	97,2	871,9	4,9	35,0	3,8	31,4

Основные параметры инвестиционной программы

Наименование	Освоение	Ввод основных фондов	Финансирование	Ввод мощности		Прирост мощности	
	млн руб. без НДС	млн руб.	млн руб. с НДС	МВА	кВт	МВА	кВт
3 месяца 2020 года							
Филиал «Ставропольэнерго»	60,1	33,3	25,9	0,9	6,5	0,7	5,3
филиал «Дагэнерго»	-87,4	12,1	19,7	0,0	0,0	0,0	0,0
филиал «Кабалкэнерго»	187,6	9,0	72,6	1,0	8,6	1,0	2,5
филиал «Севкавказэнерго»	15,5	6,5	3,4	1,1	5,0	1,1	5,0
филиал «Карачаево-Черкесскэнерго»	1,5	0,8	24,5	0,1	1,4	0,1	1,4
филиал «Ингушэнерго»	12,8	0,0	44,7	0,0	0,0	0,0	0,0
Чеченская Республика (Аппарат управления)	-17,8	0,0	0,0	0,0	0,0	0,0	0,0
ИТОГО:	172,3	61,6	190,8	3,1	21,5	2,9	14,2

■ Фактическое освоение 3 месяца 2019 года

■ Фактическое освоение 3 месяца 2020 года



Вопросы и комментарии относительно информации, содержащейся в настоящем бюллетене, просим направлять в IR-службу ПАО «Россети Северный Кавказ»

Электронная почта: ir@rossetisk.ru