



**РОССЕТИ**  
СЕВЕРНЫЙ КАВКАЗ

# ИНФОРМАЦИОННЫЙ БЮЛЛЕТЕНЬ ЗА 9 МЕСЯЦЕВ 2019 ГОДА

Ноябрь 2019

**Россети-СК.рф**



## СОДЕРЖАНИЕ

1. Общие сведения о компании	3
2. Структура компании	4
3. Ключевые корпоративные события за 9 месяцев 2019 года	5
4. Компания на фондовом рынке и структура акционерного капитала	6
5. Основные финансово-экономические показатели	7
6. Передача и распределение электроэнергии	9
7. Технологическое присоединение	10
8. Инвестиционная деятельность	12
9. Контактная информация	13

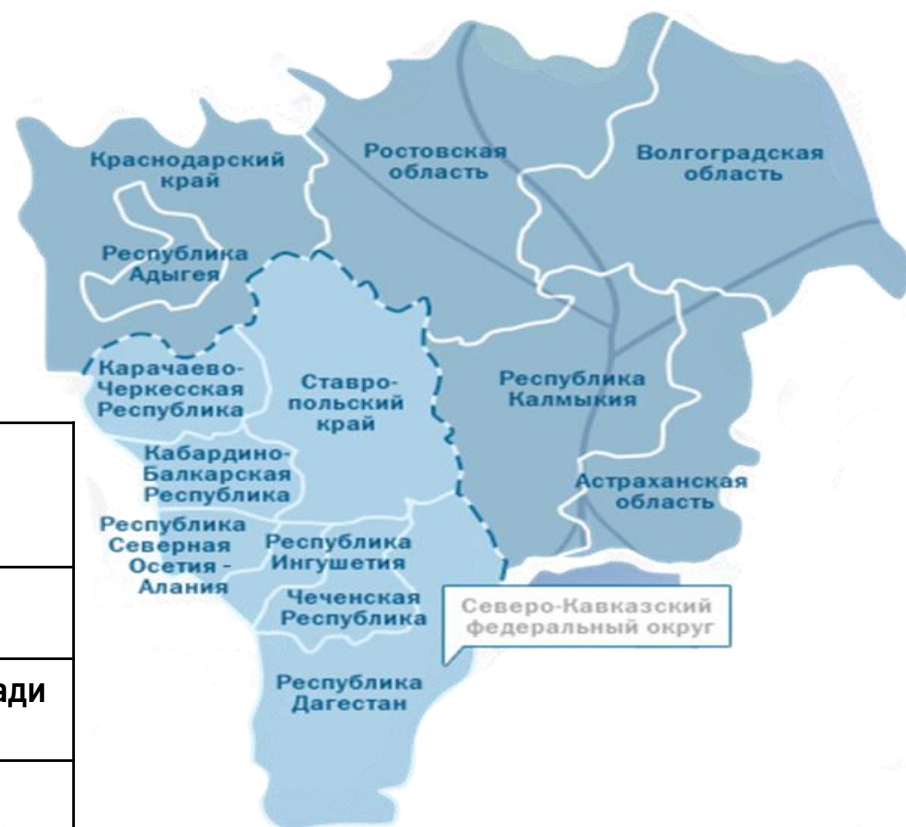
## ПАО «МРСК Северного Кавказа»

•Естественная монополия, с долей рынка в части услуг по передаче электроэнергии от 50%, тарифы на услуги которой устанавливаются регулирующими органами

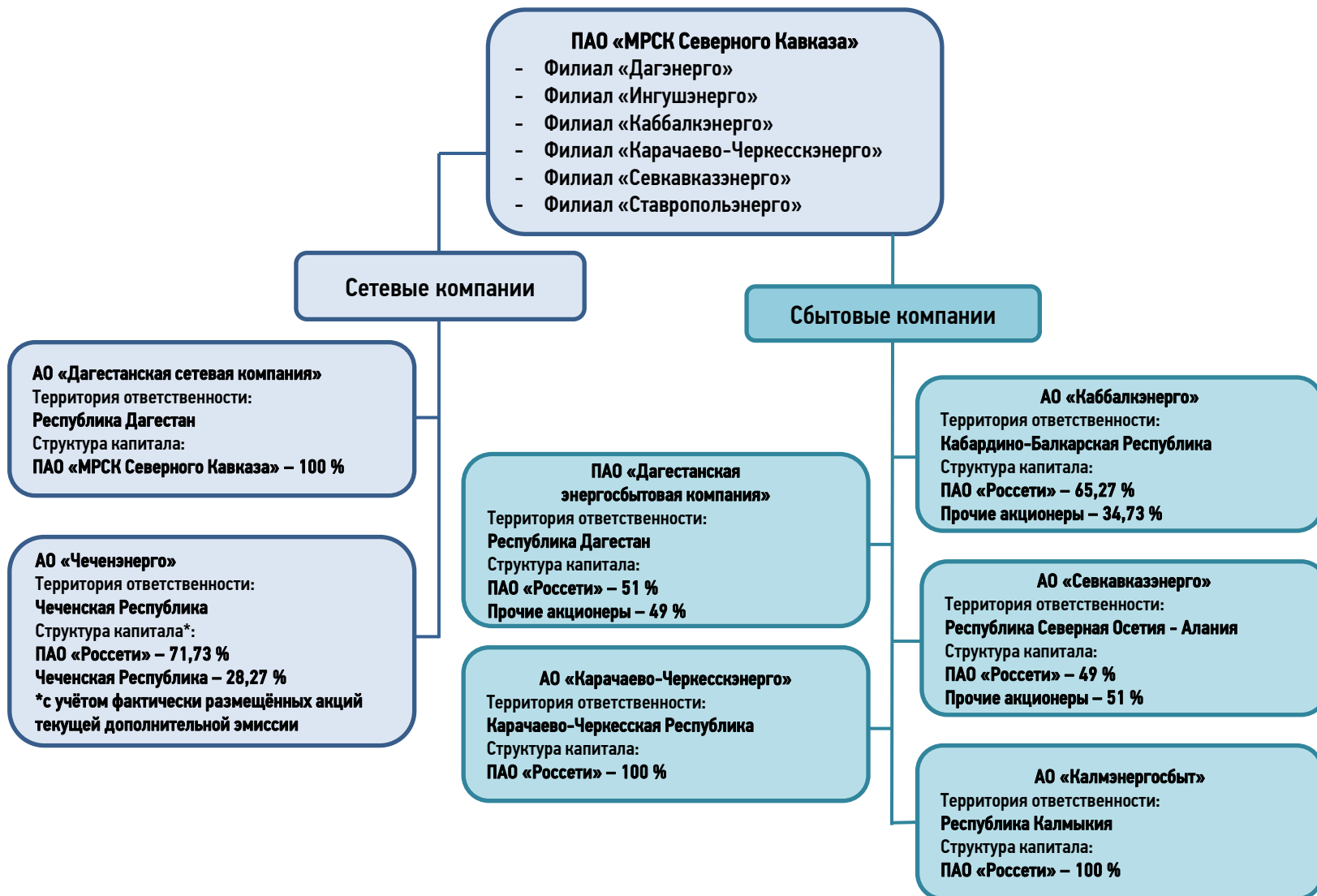
•Обеспечивает передачу электроэнергии по распределительным сетям напряжением от 110 до 0,4 кВ

•Обеспечивает технологическое присоединение потребителей к сетевой инфраструктуре на территории 7 субъектов РФ в рамках 6 филиалов, 1 дочернего и 1 управляемого общества.

## Территория функционирования – Северо-Кавказский федеральный округ (7 субъектов РФ)



Среднесписочная численность персонала за 9 месяцев 2019 года	8,4 тыс. чел.
Уставный капитал (в соответствии с Уставом)	154,6 млн руб.
Территория обслуживания	170 тыс. км <sup>2</sup> (1 % площади России)
Население на обслуживаемой территории	9,8 млн чел. (6,7 % населения России)



## КЛЮЧЕВЫЕ КОРПОРАТИВНЫЕ СОБЫТИЯ ЗА 9 МЕСЯЦЕВ 2019 ГОДА

**22 февраля**

- Опубликована годовая бухгалтерская отчётность в соответствии с РСБУ за 2018 год

**20 марта**

- Опубликована годовая консолидированная финансовая отчётность в соответствии с МСФО за 2018 год

**26 апреля**

- Опубликована промежуточная бухгалтерская отчётность в соответствии с РСБУ за 3 месяца 2019 года

**28 мая**

- Опубликована консолидированная промежуточная сокращённая финансовая отчётность в соответствии с МСФО за 3 месяца 2019 года

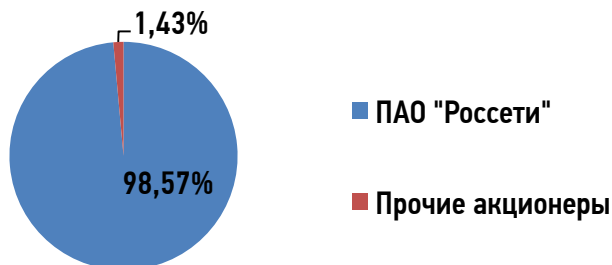
**31 июля**

- Опубликована промежуточная бухгалтерская отчётность в соответствии с РСБУ за 6 месяцев 2019 года

**23 августа**

- Опубликована консолидированная промежуточная сокращённая финансовая отчётность в соответствии с МСФО за 9 месяцев 2019 года

# КОМПАНИЯ НА ФОНДОВОМ РЫНКЕ И СТРУКТУРА АКЦИОНЕРНОГО КАПИТАЛА

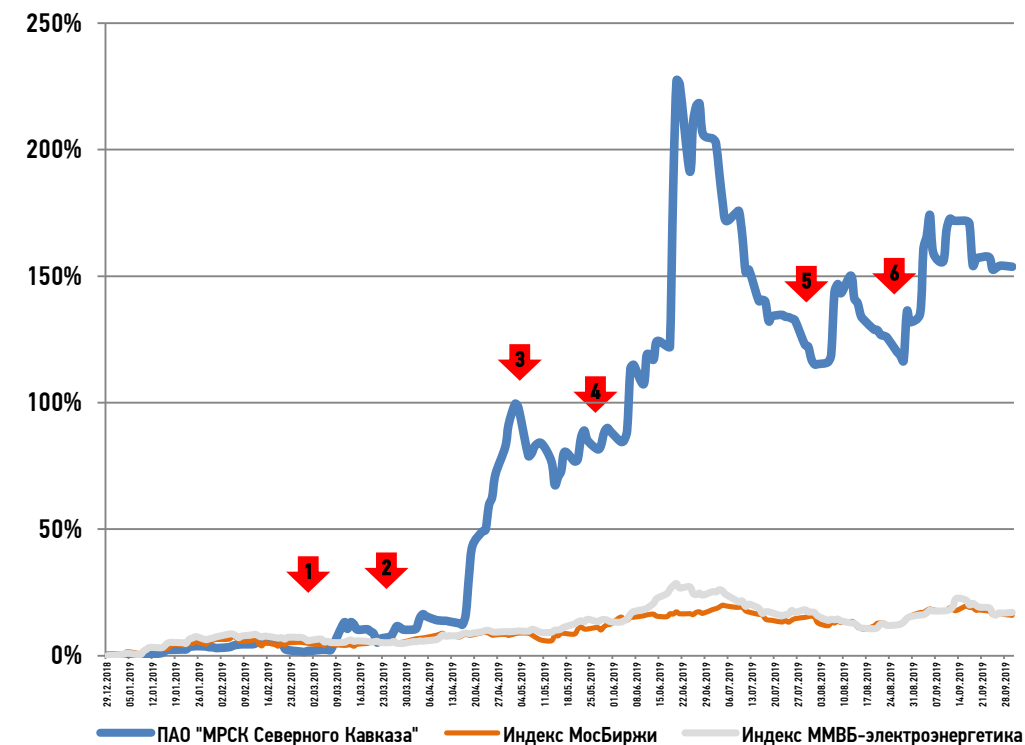


\* С учётом размещённых акций текущей дополнительной эмиссии

Ключевые показатели	
Уставный капитал, руб. (в соответствии с Уставом)	154 562 275
Количество размещённых акций, шт.**	154 562 275
Номинальная стоимость одной акции, руб.	1
Рыночная цена одной акции (на 30.09.2019), руб.	34,96
Рыночная капитализация (на 30.09.2019), млн руб.	5 403,5
Free-float, %	~ 1
Среднедневной объём сделок (за 9 месяцев 2019 года), руб.	1 303 891,38
Включение в базу расчёта фондовых индексов	Индекс акций компаний с регулируемой деятельностью
Тикер (Московская биржа)	MRKK
Площадка	Московская биржа
Раздел списка ценных бумаг, допущенных к торгам	Третий уровень

\*\* Без учёта размещённых акций текущей дополнительной эмиссии

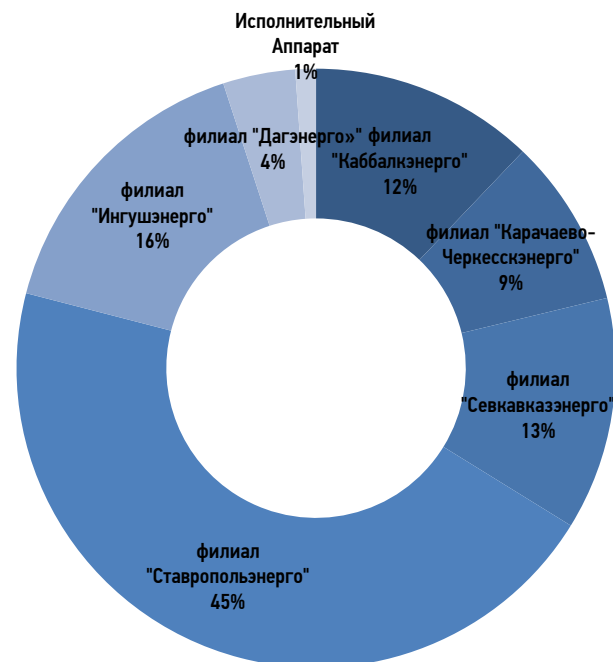
Динамика капитализации ПАО «МРСК Северного Кавказа», Индекса ММВБ-электроэнергетика и Индекса МосБиржи за 9 месяцев 2019 года



- 1 22 февраля – годовая бухгалтерская отчётность в соответствии с РСБУ за 2018 год
- 2 20 марта – годовая консолидированная финансовая отчётность в соответствии с МСФО за 2018 год
- 3 26 апреля – промежуточная бухгалтерская отчётность в соответствии с РСБУ за 3 месяца 2019 года
- 4 28 мая – консолидированная промежуточная сокращённая финансовая отчётность в соответствии с МСФО за 3 месяца 2019 года
- 5 31 июля – промежуточная бухгалтерская отчётность в соответствии с РСБУ за 6 месяцев 2019 года
- 6 23 августа – консолидированная промежуточная сокращённая финансовая отчётность в соответствии с МСФО за 9 месяцев 2019 года

Наименование показателя	9 месяцев 2019 года (факт), тыс. руб.	9 месяцев 2018 года (факт), тыс. руб.	Изменение, % (показатели 2019 года в сравнении с показателями 2018 года)
Выручка, в том числе:	13 287 294	12 255 831	8,4%
- от услуг по передаче и распределению электроэнергии	10 419 311	10 321 698	0,9%
- от услуг по технологическому присоединению	515 322	26 341	1 856,3%
- от продажи электроэнергии и мощности	1 638 374	1 331 042	23,1%
- прочая	714 287	576 750	23,8%
Себестоимость	12 131 828	11 503 837	5,5%
Чистая прибыль (убыток)	-2 541 778	-2 468 791	3,0%
ЕБИТДА	-1 618 858	-334 510	383,9%

Структура выручки за 9 месяцев 2019 года, %



## ОСНОВНЫЕ ФИНАНСОВО-ЭКОНОМИЧЕСКИЕ ПОКАЗАТЕЛИ АО «ДАГЕСТАНСКАЯ СЕТЕВАЯ КОМПАНИЯ»

Наименование показателя	9 месяцев 2019 года (факт), тыс. руб.	9 месяцев 2018 года (факт), тыс. руб.	Изменение, % (показатели 2019 года в сравнении с показателями 2018 года)
Выручка, в том числе:	<b>2 861 632</b>	<b>2 600 969</b>	<b>10,0%</b>
- от услуг по передаче и распределению электроэнергии	<b>2 795 934</b>	<b>2 565 545</b>	<b>9,0%</b>
- от услуг по технологическому присоединению	<b>9 782</b>	<b>7 561</b>	<b>29,4%</b>
- от продажи электроэнергии и мощности	<b>0</b>	<b>0</b>	
- прочая	<b>55 916</b>	<b>27 863</b>	<b>100,7%</b>
Себестоимость	<b>5 667 918</b>	<b>4 947 261</b>	<b>14,6%</b>
Чистая прибыль (убыток)	<b>-4 631 540</b>	<b>-5 346 764</b>	<b>-13,4%</b>
ЕБИТДА	<b>-4 430 827</b>	<b>-4 664 146</b>	<b>-5,0%</b>



**Показатели баланса электроэнергии за 9 мес. 2019 года**

<b>ПАО «МРСК Северного Кавказа»</b>				
<b>Наименование филиала</b>	<b>Отпуск в сеть, млн кВт·ч</b>	<b>Отпуск из сети потребителям и смежным территориальным сетевым организациям, млн кВт·ч</b>	<b>Потери</b>	
			<b>млн кВт·ч</b>	<b>%</b>
<b>Филиал «Каббалкэнерго»</b>	<b>1 126,117</b>	<b>966,782</b>	<b>159,335</b>	<b>14,15</b>
<b>Филиал «Карачаево- Черкесскэнерго»</b>	<b>881,312</b>	<b>755,914</b>	<b>125,399</b>	<b>14,23</b>
<b>Филиал «Севкавказэнерго»</b>	<b>1 089,740</b>	<b>889,180</b>	<b>200,561</b>	<b>18,40</b>
<b>Филиал «Ставропольэнерго»</b>	<b>5 346,676</b>	<b>4 865,376</b>	<b>481,300</b>	<b>9,00</b>
<b>Филиал «Ингушэнерго»</b>	<b>586,003</b>	<b>394,520</b>	<b>191,483</b>	<b>32,68</b>
<b>Итого:</b>	<b>9 029,849</b>	<b>7 871,771</b>	<b>1 158,077</b>	<b>12,82</b>

<b>АО «Дагестанская сетевая компания»</b>	
<b>Отпуск в сеть, млн кВт·ч</b>	<b>Отпуск из сети потребителям и смежным территориальным сетевым организациям, млн кВт·ч</b>
<b>4 613,436</b>	<b>2 828,414</b>

Количество исполненных присоединений к электросетям ПАО «МРСК Северного Кавказа»						
Наименование филиала	Количество исполненных присоединений, шт.		Объём присоединенной мощности, МВт		Объём выручки, млн руб.	
	9 месяцев	9 месяцев	9 месяцев	9 месяцев	9 месяцев	9 месяцев
	2018 года	2019 года	2018 года	2019 года	2018 года	2019 года
Филиал «Каббалкэнерго»	753	1488	14,55	30,08	2,04	4,10
Филиал «Карачаево-Черкесскэнерго»	607	722	11,04	8,53	0,48	1,29
Филиал «Севкавказэнерго»	778	1639	12,95	33,79	3,62	9,14
Филиал «Ставропольэнерго»	2 029	1 899	60,20	90,05	19,82	24,17
Филиал «Ингушэнерго»	220	395	3,69	117,04	0,380	476,626
Филиал «Дагэнерго»	0	0	0,00	0,00	0,00	0,00
<b>Итого:</b>	<b>4 387</b>	<b>6 143</b>	<b>102,43</b>	<b>279,49</b>	<b>26,342</b>	<b>515,32</b>

Крупные потребители ПАО «МРСК Северного Кавказа», присоединённые на 30.09.2019		
Наименование заявителя	Мощность, кВт	Сумма по договору, млн руб. (без НДС)
ООО "Весна"	1 200	13,96
ООО «Солар Системс» (Старомарьевская солнечная электростанция)	84 000 (42 700)	0,90
АО «Чеченэнерго» (объекты электросетевого хозяйства (в связи с технологическим присоединением объектов по производству электрической энергии Грозненской ТЭС))	100 000	475,77

<b>Количество исполненных присоединений к электросетям АО «Дагестанская сетевая компания»</b>					
Количество исполненных присоединений, шт.		Объём присоединенной мощности, МВт		Объём выручки, млн руб.	
9 месяцев	9 месяцев	9 месяцев	9 месяцев	9 месяцев	9 месяцев
2018 года	2019 года	2018 года	2019 года	2018 года	2019 года
6 098	5 276	76,00	105,03	7,56	9,78

<b>Крупные потребители АО «Дагестанская сетевая компания», присоединённые на 30.09.2019</b>		
Наименование заявителя	Мощность, кВт	Сумма по договору, млн руб. (без НДС)
ООО НПО "Югстройсервис"	600	0,135
СПК «Батыр»	750	0,112
ЖСК "ДОМИНАНТА"	650	0,002

### Основные параметры инвестиционной программы

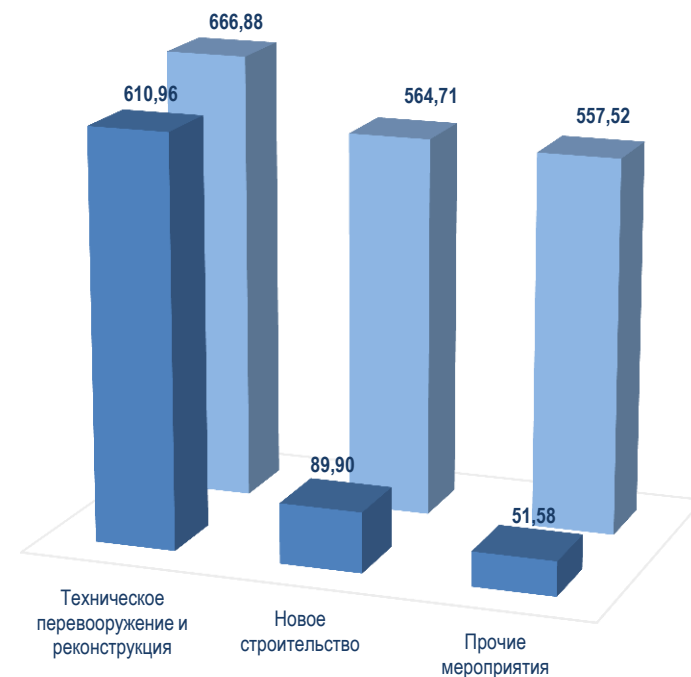
Наименование	Освоение	Ввод основных фондов	Финансирование	Ввод мощности		Прирост мощности	
	млн руб. без НДС	млн руб.	млн руб. с НДС	МВА	кВт	МВА	кВт
9 месяцев 2018 года							
Филиал «Ставропольэнерго»	74,7	126,0	284,7	8,9	50,2	7,5	31,7
филиал «Дагэнерго»	431,6	19,2	328,1	0,0	0,0	0,0	0,0
филиал «Каббалкэнерго»	16,1	39,3	25,7	0,0	2,2	0,0	2,2
филиал «Севкавказэнерго»	85,2	20,2	70,2	0,5	21,4	0,5	19,2
филиал «Карачаево-Черкесскэнерго»	46,6	8,5	100,8	0,4	1,5	0,4	1,5
филиал «Ингушэнерго»	81,0	31,2	128,3	0,0	0,0	0,0	0,0
Чеченская Республика (Аппарат управления)	17,2	0,8	110,4	0,0	0,0	0,0	0,0
<b>ИТОГО:</b>	<b>752,4</b>	<b>245,3</b>	<b>1 048,1</b>	<b>9,8</b>	<b>75,3</b>	<b>8,4</b>	<b>54,5</b>

### Основные параметры инвестиционной программы

Наименование	Освоение	Ввод основных фондов	Финансирование	Ввод мощности		Прирост мощности	
	млн руб. без НДС	млн руб.	млн руб. с НДС	МВА	кВт	МВА	кВт
9 месяцев 2019 года							
Филиал «Ставропольэнерго»	74,0	89,5	268,8	4,7	40,8	4,4	37,1
филиал «Дагэнерго»	430,1	284,1	294,7	0,0	107,4	0,0	0,0
филиал «Каббалкэнерго»	352,8	10,1	360,3	1,1	3,7	1,1	3,7
филиал «Севкавказэнерго»	89,5	60,1	114,0	1,7	44,1	1,5	30,1
филиал «Карачаево-Черкесскэнерго»	173,3	108,8	197,0	5,4	18,3	1,7	6,8
филиал «Ингушэнерго»	673,1	6,3	913,1	0,9	0,0	0,0	0,0
Чеченская Республика (Аппарат управления)	-3,7	19,7	0,3	0,0	0,0	0,0	0,0
<b>ИТОГО:</b>	<b>1 789,1</b>	<b>578,5</b>	<b>2 148,1</b>	<b>13,8</b>	<b>214,2</b>	<b>8,7</b>	<b>77,7</b>

■ фактическое освоение 9 мес. 2018

■ фактическое освоение 9 мес. 2019



**Вопросы и комментарии относительно информации, содержащейся в настоящем бюллетене, просим направлять в IR-службу ПАО «МРСК Северного Кавказа»**

**Электронная почта: [ir@rossetisk.ru](mailto:ir@rossetisk.ru)**