

ИНФОРМАЦИОННЫЙ БЮЛЛЕТЕНЬ  
ЗА 4 КВАРТАЛ 2018 ГОДА



Март 2019

# СОДЕРЖАНИЕ

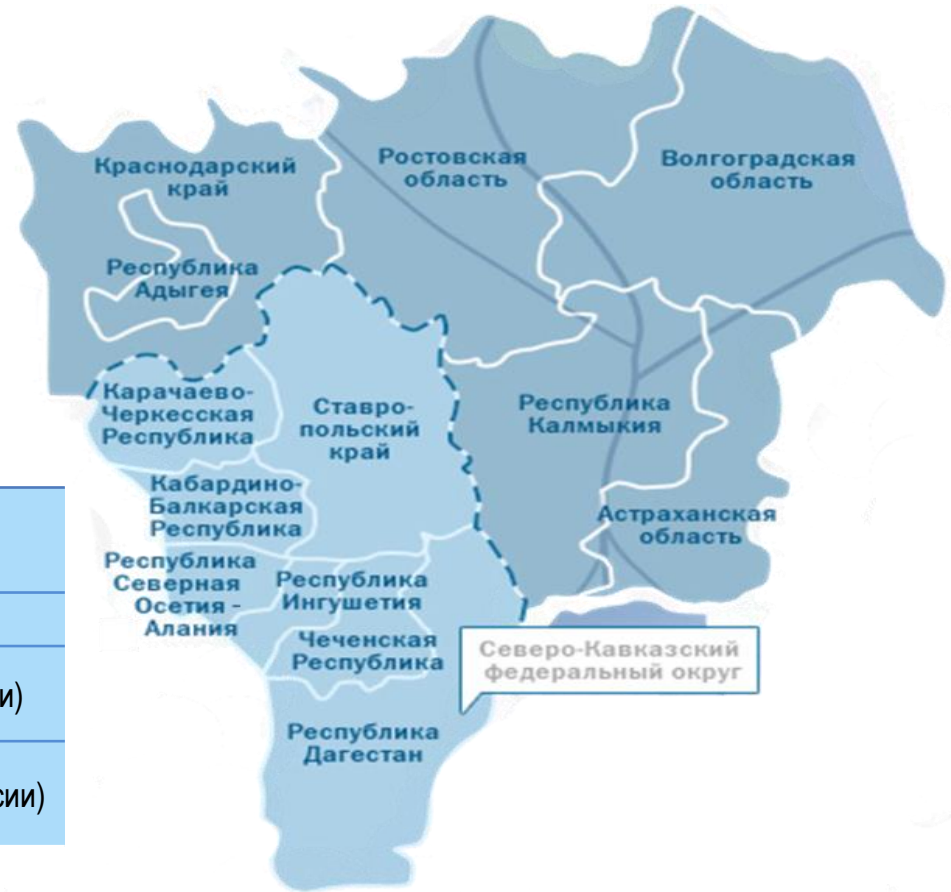
|   |    |
|---|----|
| 1. Общие сведения о компании                                    | 3  |
| 2. Структура компании   | 4  |
| 3. Ключевые корпоративные события за 12 месяцев 2018 года       | 5  |
| 4. Компания на фондовом рынке и структура акционерного капитала | 6  |
| 5. Основные финансово-экономические показатели                  | 7  |
| 6. Передача и распределение электроэнергии                      | 9  |
| 7. Технологическое присоединение                                | 10 |
| 8. Инвестиционная деятельность                                  | 12 |
| 9. Контактная информация  | 13 |

# ОБЩИЕ СВЕДЕНИЯ О КОМПАНИИ

## ПАО «МРСК Северного Кавказа»

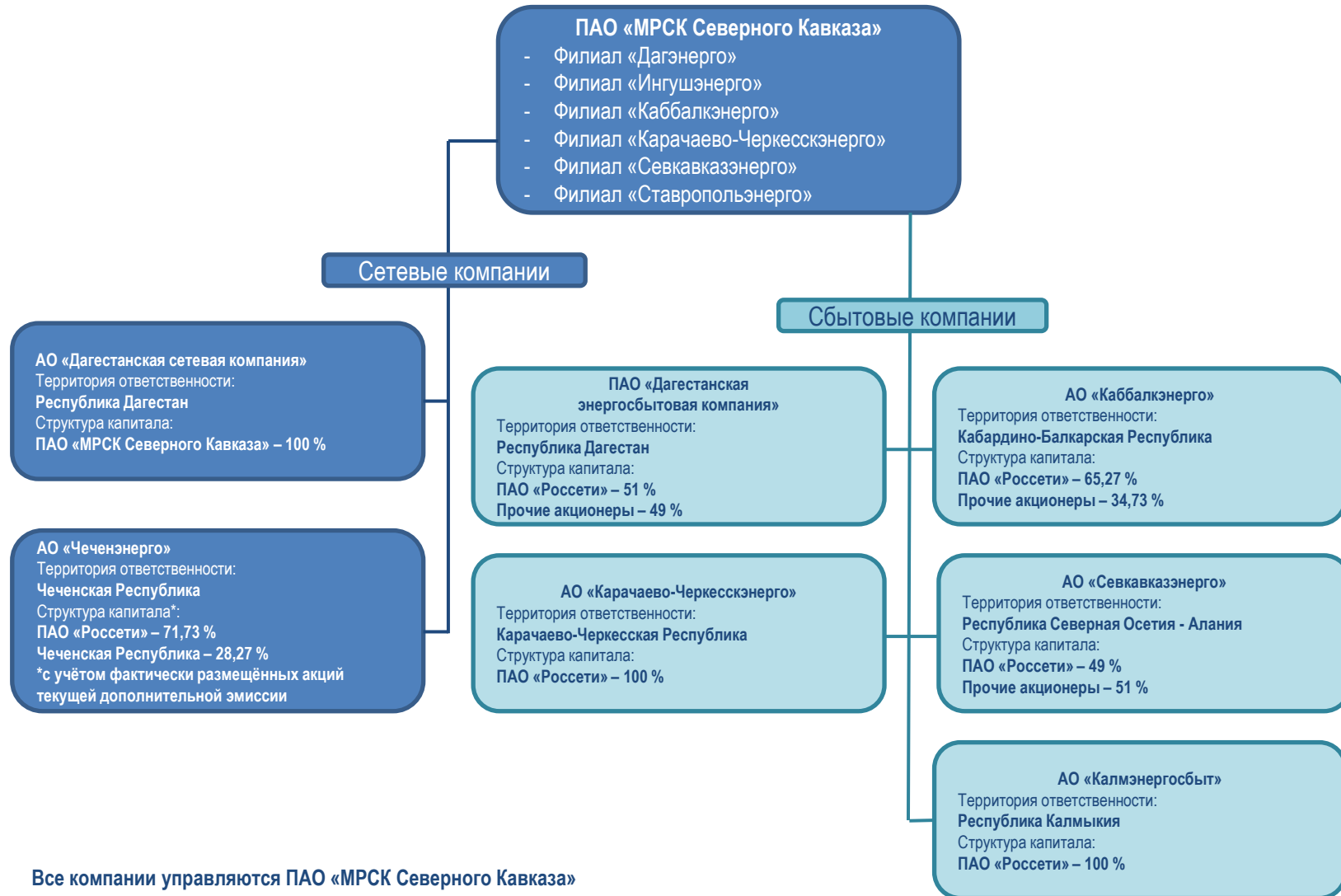
- Естественная монополия, с долей рынка в части услуг по передаче электроэнергии от 50%, тарифы на услуги которой устанавливаются регулирующими органами
- Обеспечивает передачу электроэнергии по распределительным сетям напряжением от 110 до 0,4 кВ
- Обеспечивает технологическое присоединение потребителей к сетевой инфраструктуре на территории 7 субъектов РФ в рамках 6 филиалов, 1 дочернего и 1 управляемого общества.

Территория функционирования – Северо-Кавказский федеральный округ (7 субъектов РФ)



|   |   |
|---|---|
| Среднесписочная численность персонала за 2018 год | 8,5 тыс. чел.                                 |
| Уставный капитал                                  | 154,6 млн руб.                                |
| Территория обслуживания                           | 170 тыс. км <sup>2</sup> (1 % площади России) |
| Население на обслуживаемой территории             | 9,8 млн чел. (6,7 % населения России)         |

# СТРУКТУРА КОМПАНИИ



## КЛЮЧЕВЫЕ КОРПОРАТИВНЫЕ СОБЫТИЯ ЗА 12 МЕСЯЦЕВ 2018 ГОДА

22 февраля

- Опубликована годовая бухгалтерская отчётность в соответствии с РСБУ за 2017 год

16 марта

- Опубликована годовая консолидированная финансовая отчётность в соответствии с МСФО за 2017 год

28 апреля

- Опубликована промежуточная бухгалтерская отчётность в соответствии с РСБУ за 3 месяца 2018 года

28 мая

- Опубликована промежуточная консолидированная финансовая отчётность в соответствии с МСФО за 3 месяца 2018 года

28 мая

- Проведено годовое Общее собрание акционеров ПАО «МРСК Северного Кавказа»

30 мая

- Опубликован Годовой отчёт ПАО «МРСК Северного Кавказа» за 2017 год

25 июля

- Опубликована промежуточная бухгалтерская отчётность в соответствии с РСБУ за 6 месяцев 2018 года

24 августа

- Опубликована промежуточная консолидированная финансовая отчётность в соответствии с МСФО за 6 месяцев 2018 года

23 октября

- Опубликована промежуточная бухгалтерская отчётность в соответствии с РСБУ за 9 месяцев 2018 года

23 ноября

- Опубликована консолидированная промежуточная сокращённая финансовая отчётность в соответствии с МСФО за 3 и 9 месяцев 2018 года



# КОМПАНИЯ НА ФОНДОВОМ РЫНКЕ И СТРУКТУРА АКЦИОНЕРНОГО КАПИТАЛА

Прочие акционеры  
1,45 %\*



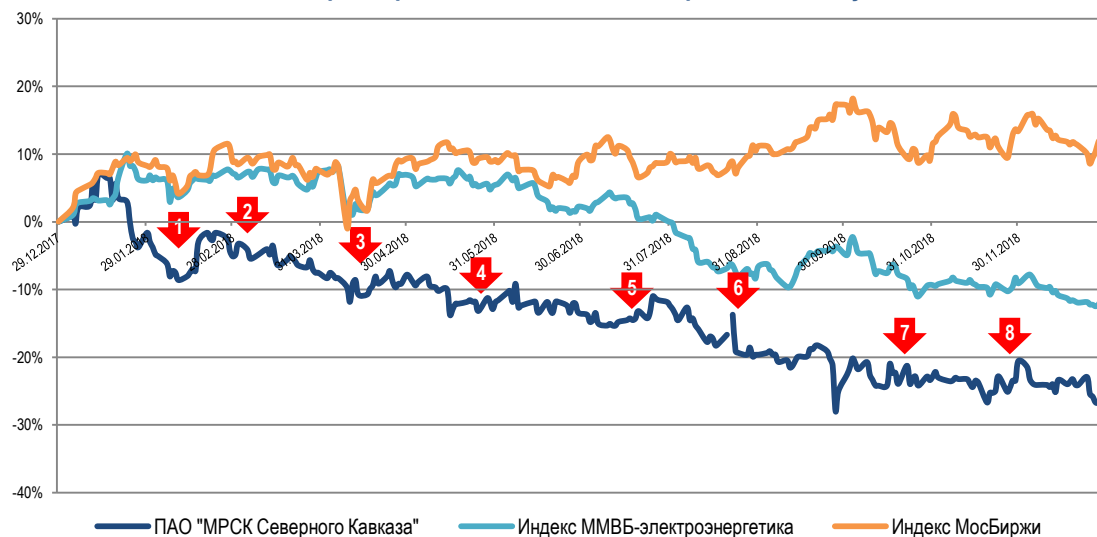
\* С учётом размещённых акций текущей дополнительной эмиссии

## Ключевые показатели

|  |  |
|--|--|
| Уставный капитал, руб.                                     | 154 562 275  |
| Количество размещённых акций, шт.**                        | 154 562 275  |
| Номинальная стоимость одной акции, руб.                    | 1  |
| Рыночная цена одной акции (на 31.12.2018), руб.            | 13,78  |
| Рыночная капитализация (на 31.12.2018), млн руб.           | 2 129,9  |
| Free-float, %  | ~ 1  |
| Среднедневной объём сделок (за 12 месяцев 2018 года), руб. | 106 162  |
| Включение в базу расчёта фондовых индексов                 | Индекс акций компаний с регулируемой деятельностью |
| Тикер (Московская биржа)                                   | MRKK   |
| Площадка   | Московская биржа                                   |
| Раздел списка ценных бумаг, допущенных к торгам            | Третий уровень                                     |

\*\* Без учёта размещённых акций текущей дополнительной эмиссии

## Динамика капитализации ПАО «МРСК Северного Кавказа», Индекса ММВБ-электроэнергетика и Индекса МосБиржи в 2018 году



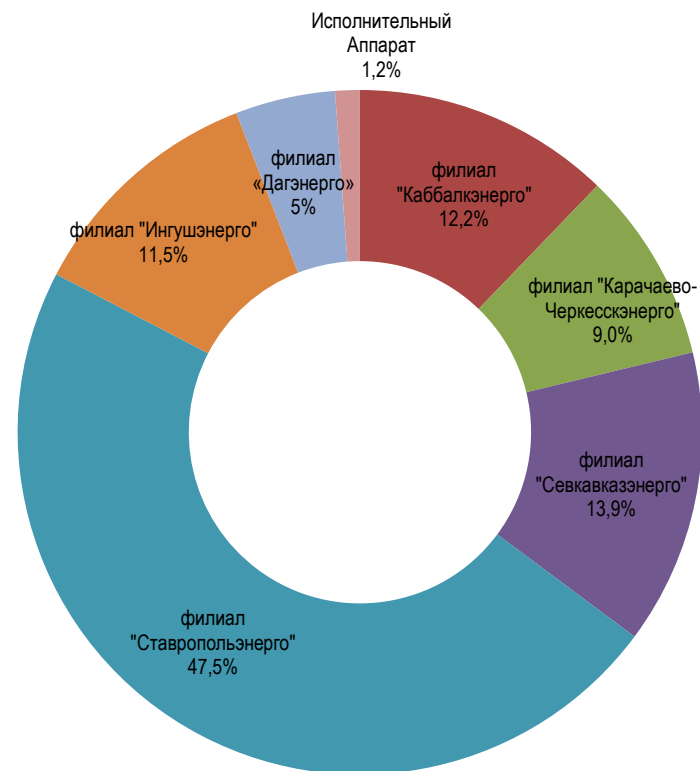
- 1 22 февраля - опубликована годовая бухгалтерская отчётность в соответствии с РСБУ за 2017 год
- 2 16 марта - опубликована годовая консолидированная финансовая отчётность в соответствии с МСФО за 2017 год
- 3 28 апреля - опубликована промежуточная бухгалтерская отчётность в соответствии с РСБУ за 3 месяца 2018 года
- 4 28 мая - опубликована промежуточная консолидированная финансовая отчётность в соответствии с МСФО за 3 месяца 2018 года
- 5 25 июля - опубликована промежуточная бухгалтерская отчётность в соответствии с РСБУ за 6 месяцев 2018 года
- 6 24 августа - опубликована промежуточная консолидированная финансовая отчётность в соответствии с МСФО за 6 месяцев 2018 года
- 7 23 октября - опубликована промежуточная бухгалтерская отчётность в соответствии с РСБУ за 9 месяцев 2018 года
- 8 23 ноября - Опубликована консолидированная промежуточная сокращённая финансовая отчётность в соответствии с МСФО за 3 и 9 месяцев 2018 года

# ОСНОВНЫЕ ФИНАНСОВО-ЭКОНОМИЧЕСКИЕ ПОКАЗАТЕЛИ

## ПАО «МРСК Северного Кавказа»

| Наименование показателя                               | 12 месяцев 2018 года (факт), тыс. руб. | 12 месяцев 2017 года (факт), тыс. руб. | Изменение, % (показатели 2018 года в сравнении с показателями 2017 года) |
|---|--|--|--|
| <b>Выручка, в том числе:</b>                          | <b>17 040 528</b>                      | <b>16 134 932</b>                      | <b>5,6%</b>  |
| - от услуг по передаче и распределению электроэнергии | 14 009 845                             | 13 558 984                             | 3,3%   |
| - от услуг по технологическому присоединению          | 40 615                                 | 98 660                                 | -58,8%   |
| - от продажи электроэнергии и мощности                | 1 951 061                              | 1 668 063                              | 17,0%  |
| - прочая  | 1 039 007                              | 809 225                                | 28,4%  |
| <b>Себестоимость</b>                                  | <b>16 176 721</b>                      | <b>15 170 062</b>                      | <b>6,6%</b>  |
| <b>Чистая прибыль (убыток)</b>                        | <b>-2 270 341</b>                      | <b>-2 386 138</b>                      | <b>-4,9%</b>   |
| <b>ЕБИТДА</b>   | <b>612 215</b>                         | <b>171 966</b>                         | <b>256,0%</b>  |

## Структура выручки за 12 месяцев 2018 года, %



# ОСНОВНЫЕ ФИНАНСОВО-ЭКОНОМИЧЕСКИЕ ПОКАЗАТЕЛИ

## АО «Дагестанская сетевая компания»

| Наименование показателя                                     | 12 месяцев 2018 года<br>(факт), тыс. руб. | 12 месяцев 2017 года<br>(факт), тыс. руб. | Изменение, %<br>(показатели<br>2018 года в сравнении с<br>показателями 2017 года) |
|---|---|---|---|
| Выручка, в том числе:                                       | 3 807 030                                 | 2 925 930                                 | 30,1 %  |
| - от услуг по передаче и<br>распределению<br>электроэнергии | 3 749 517                                 | 2 888 167                                 | 29,8 %  |
| - от услуг по<br>технологическому<br>присоединению          | 11 286                                    | 5 643                                     | 100,0 %   |
| - от продажи<br>электроэнергии и<br>мощности                |   |   |   |
| - прочая  | 46 227                                    | 32 120                                    | 43,9 %  |
| Себестоимость   | 7 060 337                                 | 6 331 881                                 | 11,5 %  |
| Чистая прибыль (убыток)                                     | -6 805 285                                | -4 155 602                                | 63,8 %  |
| ЕБИТДА  | -5 518 588                                | -4 484 705                                | 23,1 %  |



# ПЕРЕДАЧА И РАСПРЕДЕЛЕНИЕ ЭЛЕКТРОЭНЕРГИИ

Показатели баланса электроэнергии за 12 мес. 2018 года

## ПАО «МРСК Северного Кавказа»

| Наименование филиала              | Отпуск в сеть,<br>млн кВт·ч | Отпуск из сети потребителям и<br>смежным территориальным<br>сетевым организациям, млн<br>кВт·ч | Потери       |                |
|-----------------------------------|-----------------------------|--|--------------|----------------|
|                                   |                             |  | млн кВт·ч    | %              |
| Филиал «Каббалкэнерго»            | 1 525                       | 1 304  | 221          | 14,50 %        |
| Филиал «Карачаево-Черкесскэнерго» | 1 163                       | 984  | 179          | 15,36 %        |
| Филиал «Севкавказэнерго»          | 1 531                       | 1 218  | 313          | 20,47 %        |
| Филиал «Ставропольэнерго»         | 7 360                       | 6 623  | 737          | 10,01 %        |
| Филиал «Ингушэнерго»              | 769                         | 542  | 227          | 29,52 %        |
| <b>Итого:</b>                     | <b>12 347</b>               | <b>10 670</b>  | <b>1 677</b> | <b>13,58 %</b> |

## АО «Дагестанская сетевая компания»

| Отпуск в сеть, млн<br>кВт·ч | Отпуск из сети потребителям и<br>смежным территориальным сетевым<br>организациям, млн кВт·ч |
|-----------------------------|---|
| 6 184                       | 4 157   |

# ТЕХНОЛОГИЧЕСКОЕ ПРИСОЕДИНЕНИЕ

## Количество исполненных присоединений к электросетям ПАО «МРСК Северного Кавказа»

| Наименование филиала              | Количество исполненных присоединений, шт. |                      | Объём присоединенной мощности, МВт |                      | Объём выручки, млн руб. |                      |
|-----------------------------------|---|----------------------|------------------------------------|----------------------|-------------------------|----------------------|
|                                   | 12 месяцев 2017 года                      | 12 месяцев 2018 года | 12 месяцев 2017 года               | 12 месяцев 2018 года | 12 месяцев 2017 года    | 12 месяцев 2018 года |
| Филиал «Каббалкэнерго»            | 1316                                      | 950                  | 56,24                              | 19,41                | 5,27                    | 2,94                 |
| Филиал «Карачаево-Черкесскэнерго» | 1083                                      | 1051                 | 39,17                              | 19,19                | 2,03                    | 1,21                 |
| Филиал «Севкавказэнерго»          | 1314                                      | 1098                 | 20,48                              | 19,25                | 25,15                   | 5,13                 |
| Филиал «Ставропольэнерго»         | 3271                                      | 2 962                | 105,91                             | 89,39                | 65,38                   | 26,32                |
| Филиал «Ингушэнерго»              | 473                                       | 305                  | 12,63                              | 8,62                 | 0,84                    | 5,011                |
| Филиал «Дагэнерго»                | 0   | 0                    | 0,00                               | 0,00                 | 0,00                    | 0,00                 |
| Итого:                            | 7 457                                     | 6 366                | 234,43                             | 155,86               | 98,66                   | 40,62                |

## Крупные потребители, присоединённые на 31.12.2018

| Наименование заявителя           | Мощность, кВт | Сумма по договору, млн руб. (без НДС) |
|----------------------------------|---------------|---------------------------------------|
| АО "Горэлектросеть"              | 30 816        | 0,26                                  |
| АО "МКС"                         | 4 000         | 0,01                                  |
| ГУП СК "Ставрополькоммунэлектро" | 3 392         | 0,00                                  |
| ООО "Мириди-А"                   | 3 000         | 0,05                                  |
| ООО "ЛУКОЙЛ-Ставропольэнерго"    | 5 250         | 0,04                                  |
| ООО "Солнечный дар"              | 4 950         | 0,07                                  |
| ОАО "РЖД"                        | 2 000         | 5,14                                  |
| ОАО "РЖД"                        | 7 950         | 0,04                                  |

# ТЕХНОЛОГИЧЕСКОЕ ПРИСОЕДИНЕНИЕ

## Количество исполненных присоединений к электросетям АО «Дагестанская сетевая компания»

| Количество исполненных присоединений, шт. |                      | Объём присоединенной мощности, МВт |                      | Объём выручки, млн руб. |                      |
|---|----------------------|------------------------------------|----------------------|-------------------------|----------------------|
| 12 месяцев 2017 года                      | 12 месяцев 2018 года | 12 месяцев 2017 года               | 12 месяцев 2018 года | 12 месяцев 2017 года    | 12 месяцев 2018 года |
| 3 319                                     | 10 592               | 43,56                              | 124,51               | 5,64                    | 11,29                |

## Крупные потребители, присоединённые на 31.12.2018

| Наименование заявителя                                   | Мощность, кВт | Сумма по договору, млн руб. (без НДС) |
|--|---------------|---------------------------------------|
| Администрация городского округа «город Избербаш»         | 640           | 0,065                                 |
| Жилищно-строительный кооператив «Лидер-Строй-Сервис»     | 500           | 0,002                                 |
| ЖСК "Золотые ключи"                                      | 576           | 0,002                                 |
| Санкаров Шамиль Джалалудинович (66 квартирный жилой дом) | 648           | 0,145                                 |
| ООО "Дербентский винно-коньячный комбинат"               | 1 300         | 0,131                                 |
| ООО "Махачкала-Ритм"                                     | 975           | 0,002                                 |

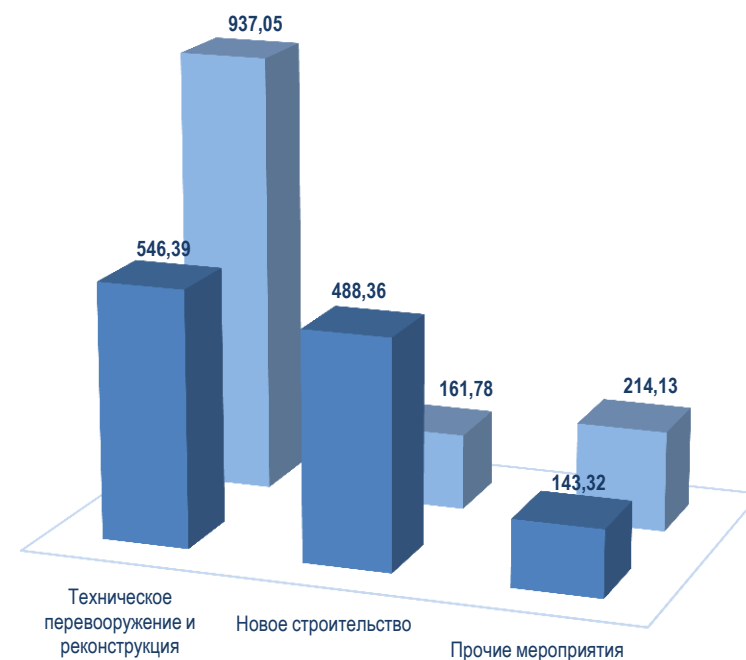
# ИНВЕСТИЦИОННАЯ ДЕЯТЕЛЬНОСТЬ

## Основные параметры инвестиционной программы

| Наименование                              | Освоение         | Ввод основных фондов | Финансирование  | Ввод мощности |               | Прирост мощности |               |
|---|------------------|----------------------|-----------------|---------------|---------------|------------------|---------------|
|   | млн руб. без НДС | млн руб.             | млн руб. с НДС  | МВА           | кВт           | МВА              | кВт           |
| <b>12 месяцев 2017 года</b>               |                  |                      |                 |               |               |                  |               |
| Филиал «Ставропольэнерго»                 | 162,44           | 184,58               | 378,65          | 26,78         | 50,97         | 8,05             | 47,59         |
| филиал «Дагэнерго»                        | 208,19           | 102,79               | 364,96          | 18,90         | 9,80          | 6,90             | 0,00          |
| филиал «Каббалкэнерго»                    | 102,32           | 141,77               | 129,91          | 0,00          | 1,53          | 0,00             | 0,40          |
| филиал «Севкавказэнерго»                  | 444,03           | 468,58               | 503,66          | 50,36         | 58,30         | 50,36            | 39,52         |
| филиал «Карачаево-Черкесскэнерго»         | 174,79           | 17,06                | 147,95          | 0,75          | 4,64          | 0,75             | 4,64          |
| филиал «Ингушэнерго»                      | 61,14            | 10,74                | 51,55           | 0,00          | 0,00          | 0,00             | 0,00          |
| Чеченская Республика (Аппарат управления) | 25,15            | 11,26                | 64,12           | 0,00          | 0,00          | 0,00             | 0,00          |
| <b>ИТОГО:</b>                             | <b>1 178,07</b>  | <b>936,78</b>        | <b>1 640,80</b> | <b>96,79</b>  | <b>125,24</b> | <b>66,06</b>     | <b>92,16</b>  |
| <b>12 месяцев 2018 года</b>               |                  |                      |                 |               |               |                  |               |
| Филиал «Ставропольэнерго»                 | 292,25           | 327,20               | 387,25          | 16,99         | 99,92         | 9,13             | 79,63         |
| филиал «Дагэнерго»                        | 572,44           | 111,69               | 418,22          | 10,00         | 1,24          | 0,00             | 0,00          |
| филиал «Каббалкэнерго»                    | 24,34            | 50,31                | 29,75           | 0,00          | 2,64          | 0,00             | 2,64          |
| филиал «Севкавказэнерго»                  | 112,81           | 183,77               | 125,52          | 1,70          | 35,59         | 1,70             | 30,64         |
| филиал «Карачаево-Черкесскэнерго»         | 130,27           | 169,67               | 124,04          | 11,37         | 7,18          | 6,59             | 7,18          |
| филиал «Ингушэнерго»                      | 139,06           | 35,94                | 223,05          | 7,35          | 0,00          | 0,00             | 0,00          |
| Чеченская Республика (Аппарат управления) | 41,79            | 0,00                 | 93,11           | 0,00          | 0,00          | 0,00             | 0,00          |
| <b>ИТОГО:</b>                             | <b>1 312,96</b>  | <b>878,58</b>        | <b>1 400,95</b> | <b>47,41</b>  | <b>146,58</b> | <b>17,42</b>     | <b>120,10</b> |

■ фактическое освоение 2017

■ фактическое освоение 2018



## КОНТАКТНАЯ ИНФОРМАЦИЯ

---

Вопросы и комментарии относительно информации, содержащейся в настоящем бюллетене, просим направлять в IR-службу ПАО «МРСК Северного Кавказа»

e-mail: [ir@mrsk-sk.ru](mailto:ir@mrsk-sk.ru)