

**ИНФОРМАЦИОННЫЙ БЮЛЛЕТЕНЬ
ЗА 3 КВАРТАЛ 2018 ГОДА**



ноябрь 2018

СОДЕРЖАНИЕ

1. Общие сведения о компании	3
2. Структура компании	4
3. Ключевые корпоративные события за 9 месяцев 2018 года	5
4. Компания на фондовом рынке и структура акционерного капитала	6
5. Основные финансово-экономические показатели	7
6. Передача и распределение электроэнергии	9
7. Технологическое присоединение	10
8. Инвестиционная деятельность	12
9. Контактная информация	13

ОБЩИЕ СВЕДЕНИЯ О КОМПАНИИ

ПАО «МРСК Северного Кавказа»

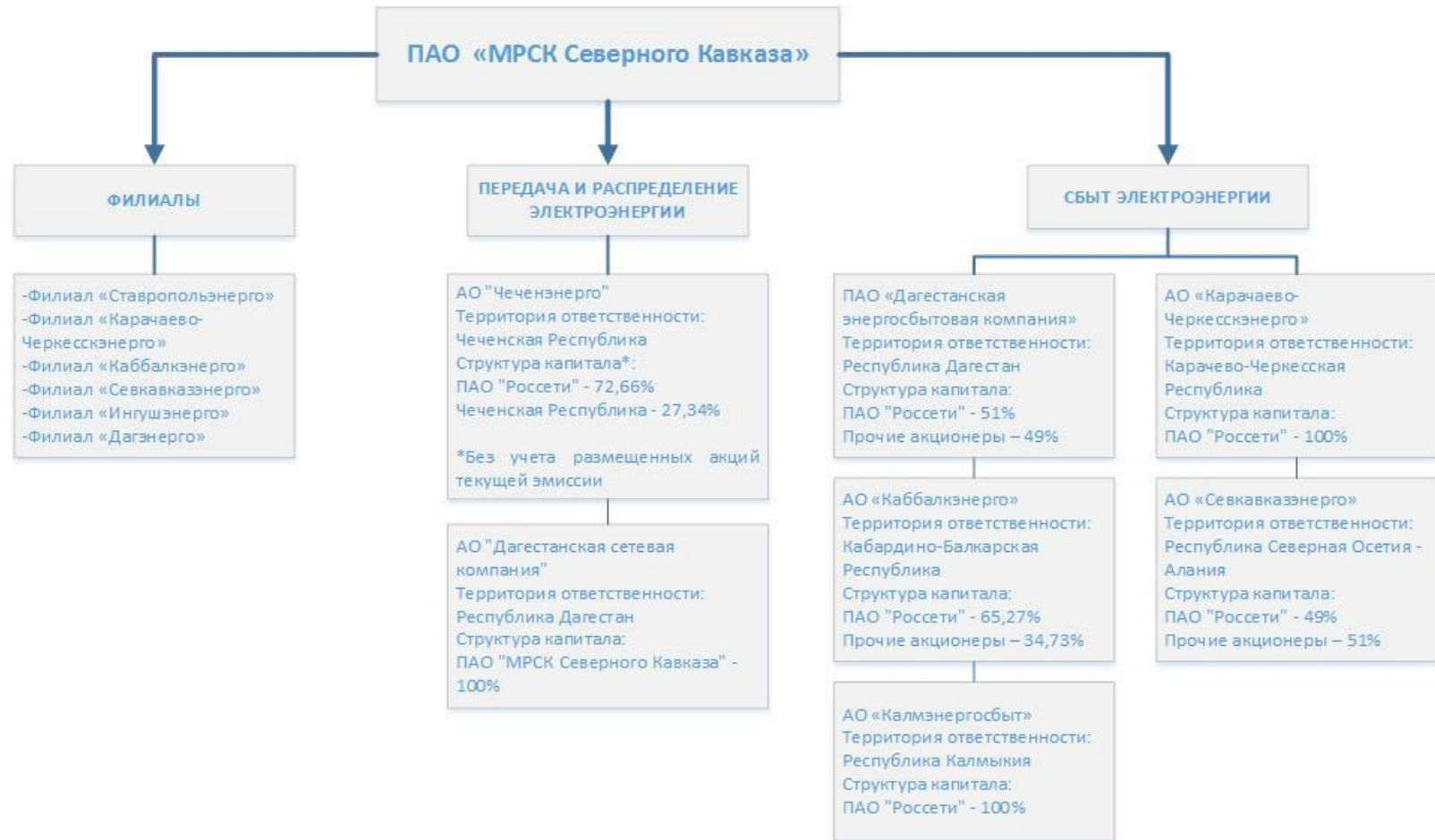
- Естественная монополия, с долей рынка в части услуг по передаче электроэнергии от 50%, тарифы на услуги которой устанавливаются регулирующими органами
- Обеспечивает передачу электроэнергии по распределительным сетям напряжением от 110 до 0,4 кВ
- Обеспечивает технологическое присоединение потребителей к сетевой инфраструктуре на территории 7 субъектов РФ в рамках 6 филиалов, 1 дочернего и 1 управляемого общества.

Территория функционирования – Северо-Кавказский федеральный округ (7 субъектов РФ)



Среднесписочная численность персонала	8,5 тыс. чел.
Уставный капитал	154,6 млн руб.
Территория обслуживания	170 тыс. кв. км (1% площади России)
Население на обслуживаемой территории	9,8 млн чел (6% населения России)

СТРУКТУРА КОМПАНИИ



Все компании находятся под управлением ПАО «МРСК Северного Кавказа»*

КЛЮЧЕВЫЕ КОРПОРАТИВНЫЕ СОБЫТИЯ ЗА 9 МЕС. 2018 ГОДА

22 февраля

- Опубликована годовая бухгалтерская отчетность по РСБУ за 2017 год

16 марта

- Опубликована годовая консолидированная финансовая отчетность по МСФО за 2017 год

28 апреля

- Опубликована промежуточная бухгалтерская отчетность по РСБУ за 3 мес. 2018 года

28 мая

- Опубликована промежуточная консолидированная финансовая отчетность по МСФО за 3 мес. 2018 года

30 мая

- Опубликован Годовой отчет за 2017 год

25 июля

- Опубликована промежуточная бухгалтерская отчетность по РСБУ за 6 мес. 2018 года

24 августа

- Опубликована промежуточная консолидированная финансовая отчетность по МСФО за 6 мес. 2018 года

КОМПАНИЯ НА ФОНДОВОМ РЫНКЕ И СТРУКТУРА АКЦИОНЕРНОГО КАПИТАЛА

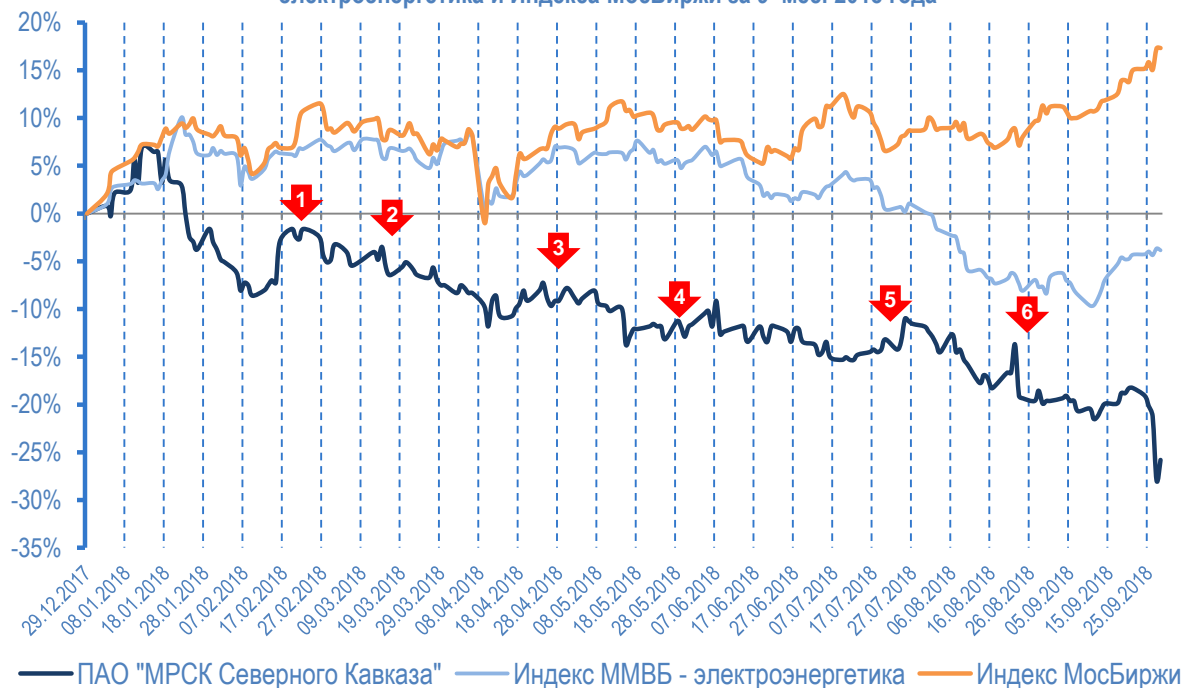


Ключевые показатели

Уставный капитал, руб.	154 562 275
Количество размещенных акций, шт.	154 562 275
Номинальная стоимость 1 акции, руб.	1
Рыночная цена 1 акции (на 28.09.2018), руб.	13,8
Рыночная капитализация (на 28.09.2018), млн руб.	2 133
Free-float, %	~ 6
Среднедневной объем сделок (за 9 месяцев 2018 года), руб.	112 048
Включение в базу расчета фондовых индексов	Индекс акций компаний с регулируемой деятельностью
Тикер (Московская биржа)	MRKK
Площадка	Московская биржа
Раздел списка ценных бумаг, допущенных к торгам	3

Без учета дополнительных акций текущей эмиссии

Динамика капитализации ПАО «МРСК Северного Кавказа», Индекса ММВБ - электроэнергетика и Индекса МосБиржи за 9 мес. 2018 года



- 1 22 февраля - опубликована годовая бухгалтерская отчетность по РСБУ за 2017 год
- 2 16 марта - опубликована годовая консолидированная финансовая отчетность по МСФО за 2017 год
- 3 28 апреля - опубликована бухгалтерская отчетность по РСБУ за 3 мес. 2018 года
- 4 28 мая - опубликована консолидированная финансовая отчетность по МСФО за 3 мес. 2018 года
- 5 25 июля - опубликована бухгалтерская отчетность по РСБУ за 6 мес. 2018 года
- 6 24 августа - опубликована консолидированная финансовая отчетность по МСФО за 6 мес. 2018 года

ОСНОВНЫЕ ФИНАНСОВО-ЭКОНОМИЧЕСКИЕ ПОКАЗАТЕЛИ

ПАО «МРСК Северного Кавказа»

Наименование показателя	9 мес. 2018 года (факт), тыс. руб.	9 мес. 2017 года (факт), тыс. руб.	Изменение, % (показатели 2018 года в сравнении с показателями 2017 года)
Выручка, в том числе:	12 255 831	11 793 518	3,9%
- от услуг по передаче и распределению электроэнергии	10 321 698	9 835 027	4,9%
- от услуг по технологическому присоединению	26 341	72 511	-63,7%
- от продажи электроэнергии и мощности	1 331 042	1 199 765	10,9%
- прочая	576 750	686 215	-16,0%
Себестоимость	11 503 837	10 921 383	5,3%
Чистая прибыль (убыток)	-2 468 791	-1 115 085	121,4%
ЕБИТДА	-334 510	990 440	-133,8%



ОСНОВНЫЕ ФИНАНСОВО-ЭКОНОМИЧЕСКИЕ ПОКАЗАТЕЛИ

АО «Дагестанская сетевая компания»

Наименование показателя	9 мес. 2018 года (факт), тыс. руб.	9 мес. 2017 года (факт), тыс. руб.	Изменение, % (показатели 2018 года в сравнении с показателями 2017 года)
Выручка, в том числе:	2 600 969	1 908 161	36,3%
- от услуг по передаче и распределению электроэнергии	2 565 545	1 878 073	36,6%
- от услуг по технологическому присоединению	7 561	3 431	120,4%
- от продажи электроэнергии и мощности	0	0	
- прочая	27 863	26 657	4,5%
Себестоимость	4 947 261	4 710 485	5,0%
Чистая прибыль (убыток)	-5 346 764	-3 512 076	52,2%
ЕБИТДА	-4 664 147	-3 947 615	18,2%

ПЕРЕДАЧА И РАСПРЕДЕЛЕНИЕ ЭЛЕКТРОЭНЕРГИИ

Показатели баланса электроэнергии за 9 мес. 2018 года

ПАО «МРСК Северного Кавказа»

Наименование филиала	Отпуск в сеть, млн кВт*ч	Отпуск из сети потребителям и смежным территориальным сетевым организациям, млн кВт*ч	Потери	
			млн кВт*ч	%
Филиал «Каббалкэнерго»	1 109,823	954,036	155,787	14,04%
Филиал «Карачаево- Черкесскэнерго»	838,991	715,946	123,045	14,67%
Филиал «Севкавказэнерго»	1 108,022	888,622	219,400	19,80%
Филиал «Ставропольэнерго»	5 415,276	4 906,028	509,248	9,40%
Филиал «Ингушэнерго»	553,656	383,862	169,793	30,67%
Итого:	9 025,768	7 848,494	1 177,274	13,04%

АО «Дагестанская сетевая компания»

Отпуск в сеть, млн кВт*ч	Отпуск из сети потребителям и смежным территориальным сетевым организациям, млн кВт*ч	Потери	
		млн кВт*ч	%
4 463,489	2 847,225	1 616,263	36,21%

ТЕХНОЛОГИЧЕСКОЕ ПРИСОЕДИНЕНИЕ

Количество исполненных присоединений к электросетям ПАО «МРСК Северного Кавказа»

Наименование филиала	Количество исполненных присоединений, шт.		Объем присоединенной мощности, МВт		Объем выручки, млн руб.	
	9 мес. 2017	9 мес. 2018	9 мес. 2017	9 мес. 2018	9 мес. 2017	9 мес. 2018
Филиал «Каббалкэнерго»	886	753	20,05	14,55	3,73	2,04
Филиал «Карачаево-Черкесскэнерго»	649	607	32,34	11,04	1,14	0,48
Филиал «Севкавказэнерго»	936	778	13,28	12,95	14,33	3,62
Филиал «Ставропольэнерго»	2257	2 029	67,87	60,20	52,75	19,82
Филиал «Ингушэнерго»	370	220	9,09	3,69	0,57	0,380
Филиал «Дагэнерго»	0	0	0,00	0,00	0,00	0,00
Итого:	5 098	4 387	142,63	102,43	72,510	26,34

Крупные потребители, присоединённые на 30.09.2018

Наименование заявителя	Мощность, кВт	Сумма по договору, млн руб. (без НДС)
АО "Горэлектросеть"	11700	0,26
АО "МКС"	1000	0,01
ГУП СК "Ставрополькоммунэлектро"	200	0,00
ООО "Мириди-А"	3000	0,05
ООО "ЛУКОЙЛ-Ставропольэнерго"	5250	0,04
ООО "Солнечный дар"	2000	5,14

ТЕХНОЛОГИЧЕСКОЕ ПРИСОЕДИНЕНИЕ

Количество исполненных присоединений к электросетям АО «Дагестанская сетевая компания»

Количество исполненных присоединений, шт.		Объем присоединенной мощности, МВт		Объем выручки, млн руб.	
9 мес. 2017	9 мес. 2018	9 мес. 2017	9 мес. 2018	9 мес. 2017	9 мес. 2018
2247	6098	24,74	76,00	3,43	7,56

Крупные потребители, присоединённые на 30.09.2018

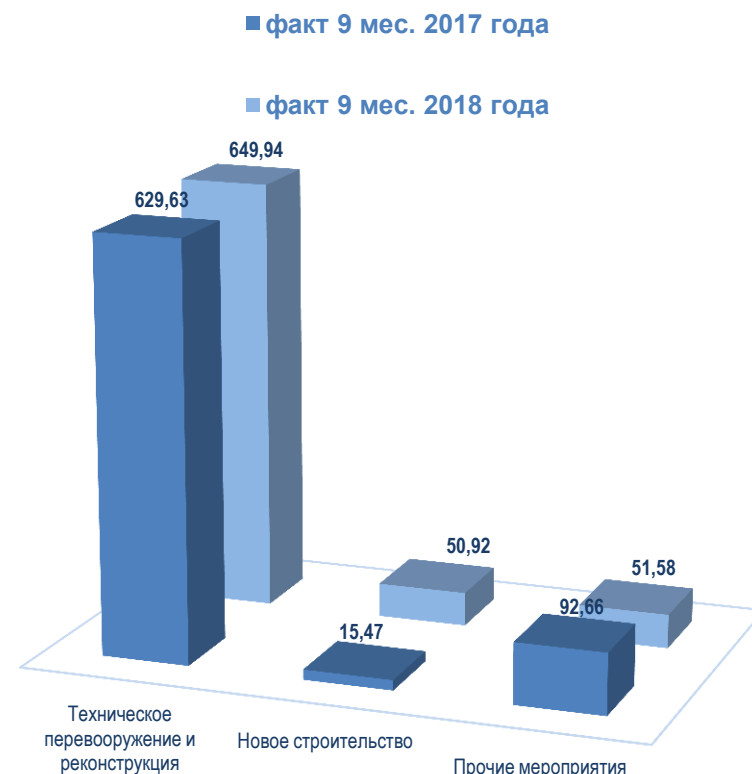
Наименование заявителя	Мощность, кВт	Сумма по договору, млн руб. (без НДС)
Администрация городского округа «город Избербаш»	640	0,065
Жилищно-строительный кооператив «Лидер-Строй-Сервис	500	0,002
ЖСК "Золотые ключи"	576	0,002
Санкаров Шамиль Джалалудинович (66 квартирный жилой дом)	648	0,145

ИНВЕСТИЦИОННАЯ ДЕЯТЕЛЬНОСТЬ

Основные параметры инвестиционной программы

Наименование	Освоение	Ввод основных фондов	Финансирование	Ввод мощности		Прирост мощности	
	млн руб. без НДС	млн руб.	млн руб. с НДС	МВА	кВт	МВА	кВт
9 мес. 2017 года							
Филиал «Каббалкэнерго»	61,04	122,03	86,49	0,00	1,13	0,00	0,00
Филиал «Карачаево-Черкесскэнерго»	76,33	10,46	46,36	0,35	2,29	0,35	2,29
Филиал «Севкавказэнерго»	377,64	20,12	457,87	0,16	18,07	0,16	12,09
Филиал «Ставропольэнерго»	72,62	27,69	215,48	21,25	18,27	10,30	13,85
Филиал «Ингушэнерго»	0,85	0,85	21,67	0,00	0,00	0,00	0,00
Филиал «Дагэнерго»	146,72	41,32	205,70	0,00	0,00	0,00	0,00
Аппарат управления	2,56	2,42	63,53	0,00	0,00	0,00	0,00
Итого:	737,76	224,88	1097,11	21,76	39,76	10,81	28,23

9 мес. 2018 года							
Филиал «Каббалкэнерго»	16,08	39,33	25,66	0,00	2,16	0,00	2,16
Филиал «Карачаево-Черкесскэнерго»	46,61	8,52	100,79	0,40	1,53	0,40	1,53
Филиал «Севкавказэнерго»	85,20	20,23	70,17	0,49	21,40	0,49	19,20
Филиал «Ставропольэнерго»	74,69	126,00	284,69	8,89	50,23	7,48	31,65
Филиал «Ингушэнерго»	81,02	31,20	128,28	0,00	0,00	0,00	0,00
Филиал «Дагэнерго»	431,59	19,21	328,14	0,00	0,00	0,00	0,00
Аппарат управления	17,25	0,81	110,36	0,00	0,00	0,00	0,00
Итого:	752,44	245,31	1048,09	9,78	75,32	8,37	54,54



КОНТАКТНАЯ ИНФОРМАЦИЯ

Вопросы и комментарии относительно информации, содержащейся в настоящем бюллетене, просим направлять в IR-службу ПАО «МРСК Северного Кавказа»

e-mail: ir@mrsk-sk.ru