

**ИНФОРМАЦИОННЫЙ БЮЛЛЕТЕНЬ
ЗА 2 КВАРТАЛ 2018 ГОДА**



сентябрь 2018

СОДЕРЖАНИЕ

1. Общие сведения о компании	3
2. Структура компании	4
3. Ключевые корпоративные события за 6 месяцев 2018 года	5
4. Компания на фондовом рынке и структура акционерного капитала	6
5. Основные финансово-экономические показатели	7
6. Передача и распределение электроэнергии	9
7. Технологическое присоединение	10
8. Инвестиционная деятельность	12
9. Контактная информация	13

ОБЩИЕ СВЕДЕНИЯ О КОМПАНИИ

ПАО «МРСК Северного Кавказа»

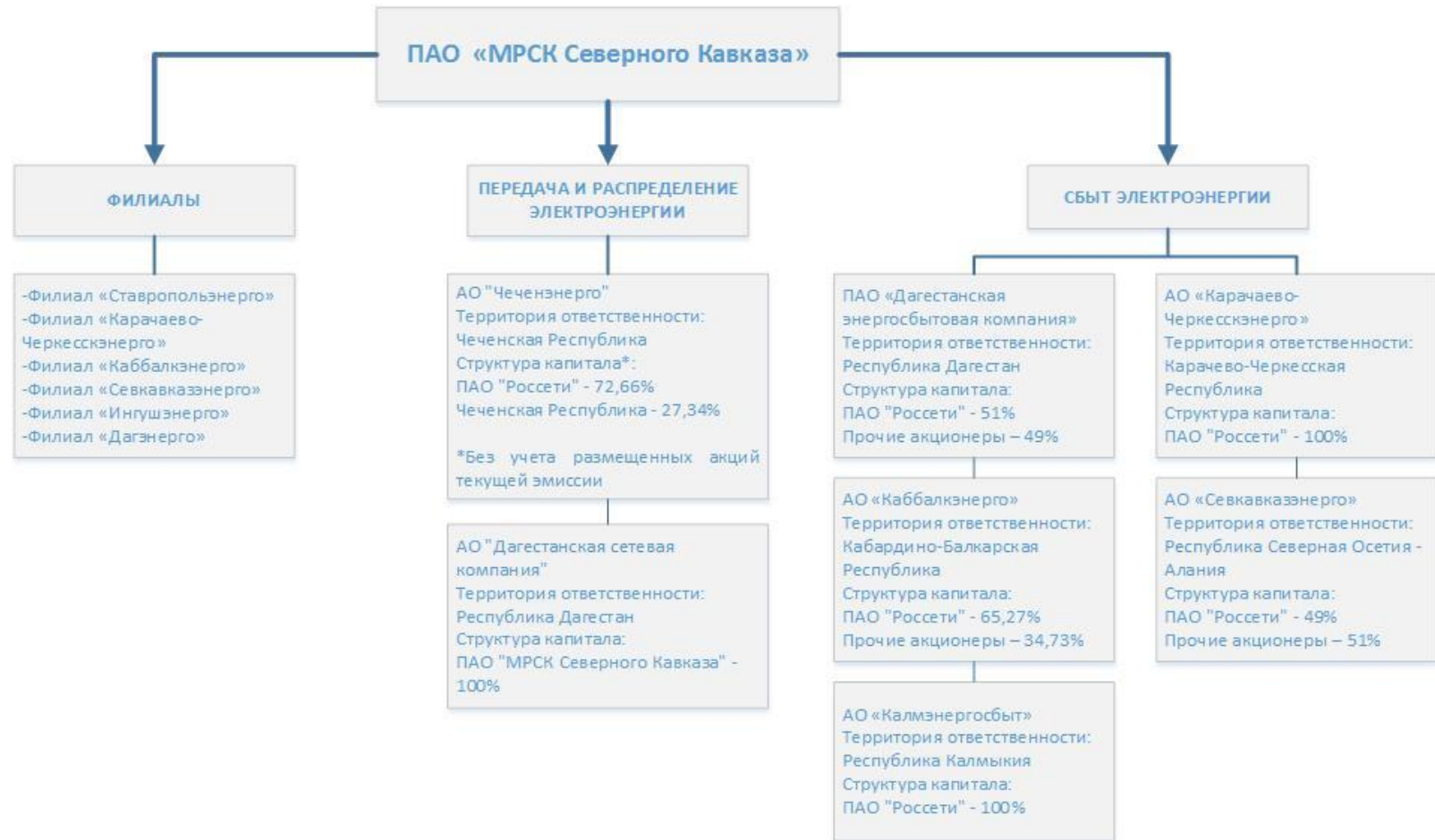
- Естественная монополия, с долей рынка в части услуг по передаче электроэнергии от 50%, тарифы на услуги которой устанавливаются регулирующими органами
- Обеспечивает передачу электроэнергии по распределительным сетям напряжением от 110 до 0,4 кВ
- Обеспечивает технологическое присоединение потребителей к сетевой инфраструктуре на территории 7 субъектов РФ в рамках 6 филиалов, 1 дочернего и 1 управляемого общества.

Территория функционирования – Северо-Кавказский федеральный округ (7 субъектов РФ)



Среднесписочная численность персонала	8,5 тыс. чел.
Уставный капитал	154,6 млн руб.
Территория обслуживания	170 тыс. кв. км (1% площади России)
Население на обслуживаемой территории	9,8 млн чел (6% населения России)

СТРУКТУРА КОМПАНИИ



Все компании находятся под управлением ПАО «МРСК Северного Кавказа»*

КЛЮЧЕВЫЕ КОРПОРАТИВНЫЕ СОБЫТИЯ ЗА 6 МЕС. 2018 ГОДА

22 февраля

- Опубликована годовая бухгалтерская отчетность по РСБУ за 2017 год

16 марта

- Опубликована годовая консолидированная финансовая отчетность по МСФО за 2017 год

28 апреля

- Опубликована промежуточная бухгалтерская отчетность по РСБУ за 3 мес. 2018 года

28 мая

- Опубликована промежуточная консолидированная финансовая отчетность по МСФО за 3 мес. 2018 года

30 мая

- Опубликован Годовой отчет за 2017 год

КОМПАНИЯ НА ФОНДОВОМ РЫНКЕ И СТРУКТУРА АКЦИОНЕРНОГО КАПИТАЛА

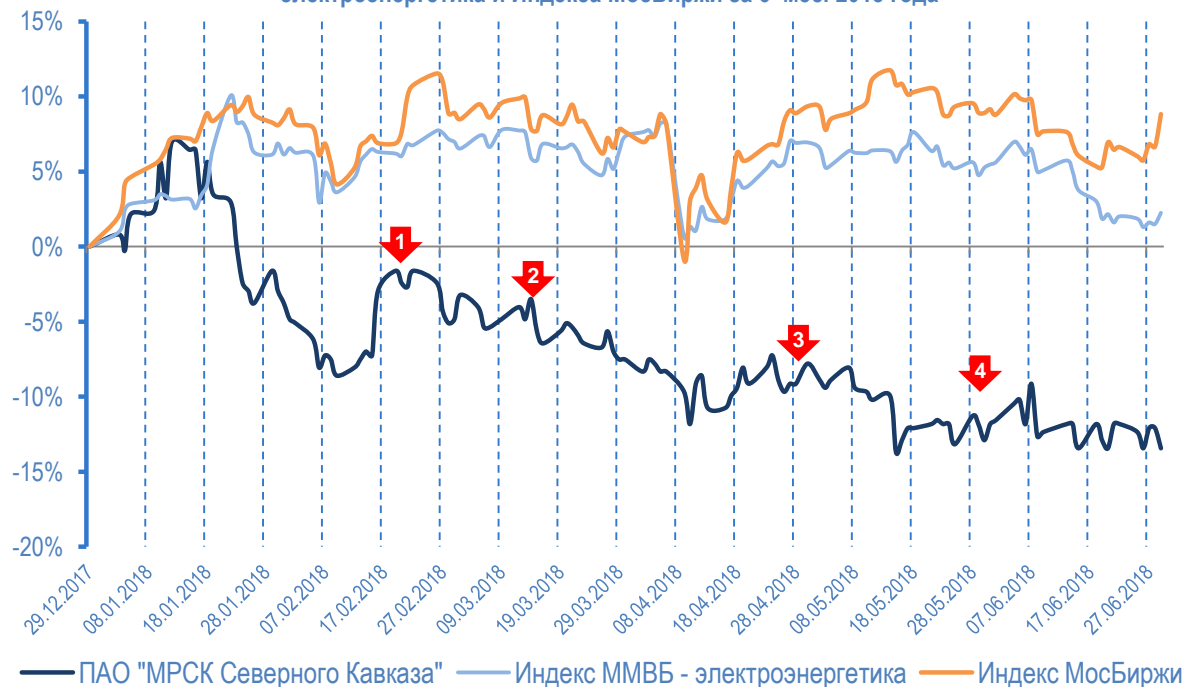


Ключевые показатели

Уставный капитал, руб.	154 562 275
Количество размещенных акций, шт.	154 562 275
Номинальная стоимость 1 акции, руб.	1
Рыночная цена 1 акции (на 29.06.2018), руб.	16,2
Рыночная капитализация (на 29.06.2018), млн руб.	2 504
Free-float, %	~ 6
Среднедневной объем сделок (за 6 месяцев 2018 года), руб.	117 974
Включение в базу расчета фондовых индексов	Индекс акций компаний с регулируемой деятельностью
Тикер (Московская биржа)	MRKK
Площадка	Московская биржа
Раздел списка ценных бумаг, допущенных к торгам	3

*Без учета дополнительных акций текущей эмиссии

Динамика капитализации ПАО «МРСК Северного Кавказа», Индекса ММВБ - электроэнергетика и Индекса МосБиржи за 6 мес. 2018 года

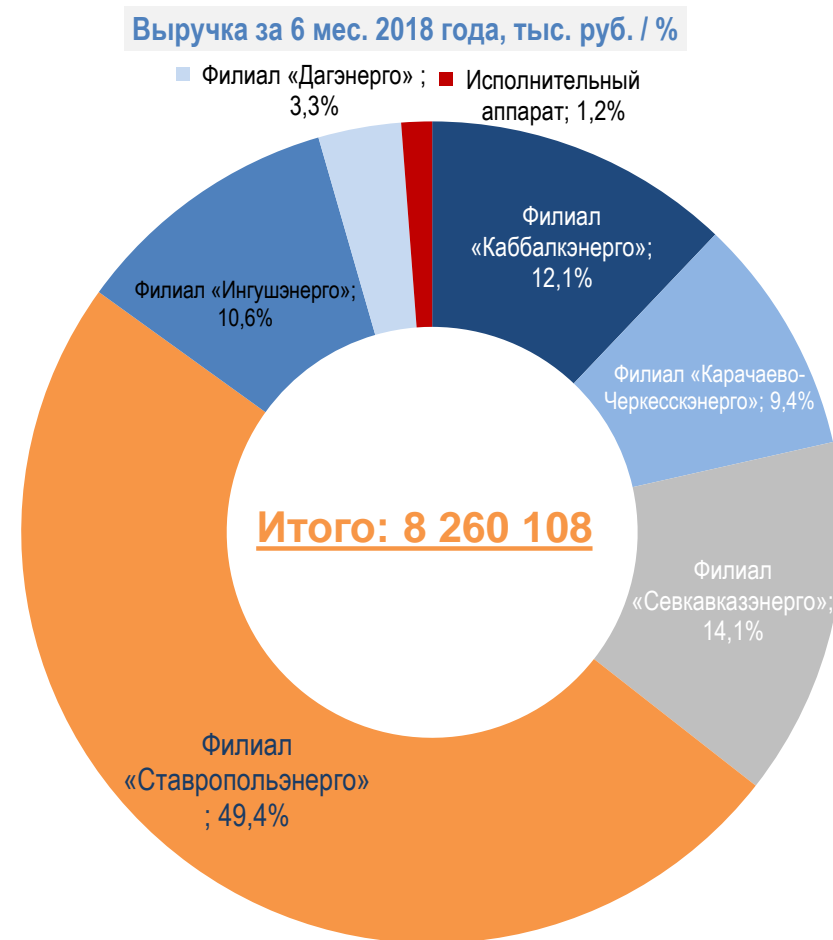


- 1** 22 февраля - опубликована годовая бухгалтерская отчетность по РСБУ за 2017 год
- 2** 16 марта - опубликована годовая консолидированная финансовая отчетность по МСФО за 2017 год
- 3** 28 апреля - опубликована промежуточная бухгалтерская отчетность по РСБУ за 3 мес. 2018 года
- 4** 28 мая - опубликована промежуточная консолидированная финансовая отчетность по МСФО за 3 мес. 2018 года

ОСНОВНЫЕ ФИНАНСОВО-ЭКОНОМИЧЕСКИЕ ПОКАЗАТЕЛИ

ПАО «МРСК Северного Кавказа»

Наименование показателя	6 мес. 2018 года (факт), тыс. руб.	6 мес. 2017 года (факт), тыс. руб.	Изменение, % (показатели 2018 года в сравнении с показателями 2017 года)
Выручка, в том числе:	8 260 108	7 778 834	6,2%
- от услуг по передаче и распределению электроэнергии	6 981 725	6 530 852	6,9%
- от услуг по технологическому присоединению	18 862	54 655	-65,5%
- от продажи электроэнергии и мощности	874 139	792 800	10,3%
- прочая	385 382	400 527	-3,8%
Себестоимость	7 787 432	7 289 647	6,8%
Чистая прибыль (убыток)	-1 394 754	-949 979	46,8%
ЕБИТДА	138 268	438 593	-68,5%



ОСНОВНЫЕ ФИНАНСОВО-ЭКОНОМИЧЕСКИЕ ПОКАЗАТЕЛИ

АО «Дагестанская сетевая компания»

Наименование показателя	6 мес. 2018 года (факт), тыс. руб.	6 мес. 2017 года (факт), тыс. руб.	Изменение, % (показатели 2018 года в сравнении с показателями 2017 года)
Выручка, в том числе:	1 743 144	1 176 440	48,2%
- от услуг по передаче и распределению электроэнергии	1 730 140	1 153 492	50,0%
- от услуг по технологическому присоединению	5 220	1 969	165,0%
- от продажи электроэнергии и мощности	0	0	-
- прочая	7 784	20 978	-62,9%
Себестоимость	3 498 251	3 242 473	7,9%
Чистая прибыль (убыток)	-3 017 207	-2 705 824	11,5%
ЕБИТДА	-2 195 740	-3 005 097	-26,9%

ПЕРЕДАЧА И РАСПРЕДЕЛЕНИЕ ЭЛЕКТРОЭНЕРГИИ

Показатели баланса электроэнергии за 6 мес. 2018 года

ПАО «МРСК Северного Кавказа»

Наименование филиала	Отпуск в сеть, млн кВт*ч	Отпуск из сети потребителям и смежным территориальным сетевым организациям, млн кВт*ч	Потери	
			млн кВт*ч	%
Филиал «Каббалкэнерго»	758,880	647,067	111,813	14,73%
Филиал «Карачаево- Черкесскэнерго»	589,581	496,041	93,541	15,87%
Филиал «Севкавказэнерго»	773,511	611,614	161,896	20,93%
Филиал «Ставропольэнерго»	3 663,242	3 296,477	366,766	10,01%
Филиал «Ингушэнерго»	385,645	268,054	117,591	30,49%
Итого:	6 170,860	5 319,253	851,607	13,80%

АО «Дагестанская сетевая компания»

Отпуск в сеть, млн кВт*ч	Отпуск из сети потребителям и смежным территориальным сетевым организациям, млн кВт*ч	Потери	
		млн кВт*ч	%
3 202,774	1 964,347	1 238,427	38,67%

ТЕХНОЛОГИЧЕСКОЕ ПРИСОЕДИНЕНИЕ

Количество исполненных присоединений к электросетям ПАО «МРСК Северного Кавказа»

Наименование филиала	Количество исполненных присоединений, шт.		Объем присоединенной мощности, МВт		Объем выручки, млн руб.	
	6 мес. 2017	6 мес. 2018	6 мес. 2017	6 мес. 2018	6 мес. 2017	6 мес. 2018
Филиал «Каббалкэнерго»	606	640	12,09	10,71	1,15	1,79
Филиал «Карачаево-Черкесскэнерго»	430	449	29,42	9,21	0,49	0,34
Филиал «Севкавказэнерго»	589	534	8,05	8,89	0,95	2,65
Филиал «Ставропольэнерго»	1430	1 260	54,46	46,28	51,57	13,86
Филиал «Ингушэнерго»	274	171	7,36	2,69	0,47	0,223
Итого:	0	0	0,00	0,00	0,00	0,00

Крупные потребители, присоединённые на 30.06.2018

Наименование заявителя	Мощность, кВт	Сумма по договору, млн руб. (без НДС)
АО "Горэлектросеть"	11700	0,26
АО "МКС"	1000	0,01
ГУП СК "Ставрополькоммунэлектро"	200	0,00
ООО "Мириди-А"	3000	0,05
ООО "ЛУКОЙЛ-Ставропольэнерго"	5250	0,04

ТЕХНОЛОГИЧЕСКОЕ ПРИСОЕДИНЕНИЕ

Количество исполненных присоединений к электросетям АО «Дагестанская сетевая компания»

Количество исполненных присоединений, шт.		Объем присоединенной мощности, МВт		Объем выручки, млн руб.	
6 мес. 2017	6 мес. 2018	6 мес. 2017	6 мес. 2018	6 мес. 2017	6 мес. 2018
1682	4102	15,03	56,67	1,97	5,22

Крупные потребители, присоединённые на 30.06.2018

Наименование заявителя	Мощность, кВт	Сумма по договору, млн руб. (без НДС)
Администрация городского округа «город Избербаш»	640	0,065
Жилищно-строительный кооператив «Лидер-Строй-Сервис	500	0,002
ЖСК "Золотые ключи"	576	0,002
Санкаров Шамиль Джалалудинович (66 квартирный жилой дом)	648	0,145

ИНВЕСТИЦИОННАЯ ДЕЯТЕЛЬНОСТЬ

Основные параметры инвестиционной программы

Наименование	Освоение	Ввод основных фондов	Финансирование	Ввод мощности		Прирост мощности	
	млн руб. без НДС	млн руб.	млн руб. с НДС	МВА	кВт	МВА	кВт
6 мес. 2017 года							
Филиал «Каббалкэнерго»	20,44	80,60	50,86	0,00	0,00	0,00	0,00
Филиал «Карачаево-Черкесскэнерго»	48,24	2,41	38,56	0,00	0,05	0,00	0,05
Филиал «Севкавказэнерго»	341,65	6,28	385,49	0,00	4,70	0,00	0,00
Филиал «Ставропольэнерго»	30,47	17,02	129,59	8,70	12,83	2,69	8,40
Филиал «Ингушэнерго»	0,00	0,00	16,88	0,00	0,00	0,00	0,00
Филиал «Дагэнерго»	67,54	0,00	193,98	0,00	0,00	0,00	0,00
Аппарат управления	1,75	1,71	62,99	0,00	0,00	0,00	0,00
Итого:	510,09	108,02	878,35	8,70	17,58	2,69	8,45
6 мес. 2018 года							
Филиал «Каббалкэнерго»	14,18	12,33	23,86	0,00	0,02	0,00	0,02
Филиал «Карачаево-Черкесскэнерго»	34,54	2,14	82,48	0,00	0,47	0,00	0,47
Филиал «Севкавказэнерго»	20,96	5,42	24,54	0,00	5,87	0,00	5,20
Филиал «Ставропольэнерго»	47,92	39,88	194,18	2,95	32,73	1,63	16,30
Филиал «Ингушэнерго»	36,92	0,05	103,97	0,00	0,00	0,00	0,00
Филиал «Дагэнерго»	12,99	19,21	170,06	0,00	0,00	0,00	0,00
Аппарат управления	15,39	0,51	84,09	0,00	0,00	0,00	0,00
Итого:	182,91	79,53	683,18	2,95	39,08	1,63	21,98

■ факт 6 мес. 2017 года

■ факт 6 мес. 2018 года



КОНТАКТНАЯ ИНФОРМАЦИЯ

Вопросы и комментарии относительно информации, содержащейся в настоящем бюллетене, просим направлять в IR-службу ПАО «МРСК Северного Кавказа»

Алексей Рубачев

тел: +7 (8793) 40-18-37

e-mail: Rubachev-AV@mrsk-sk.ru