

ИНФОРМАЦИОННЫЙ БЮЛЛЕТЕНЬ
ЗА 3 КВАРТАЛ 2016 ГОДА



СОДЕРЖАНИЕ

1. Общие сведения о компании	3
2. Структура компании	4
3. Ключевые корпоративные события за 9 месяцев 2016 года	5
4. Компания на фондовом рынке и структура акционерного капитала	6
5. Основные финансово-экономические показатели	7
6. Передача и распределение электроэнергии	8
7. Технологическое присоединение	9
8. Инвестиционная деятельность	10
9. Структура персонала	11
Контактная информация	12

ОБЩИЕ СВЕДЕНИЯ О КОМПАНИИ

ПАО «МРСК Северного Кавказа»

- Естественная монополия, с долей рынка в части услуг по передаче электроэнергии от 50%, тарифы на услуги которой устанавливаются регулирующими органами
- Обеспечивает передачу электроэнергии по распределительным сетям напряжением от 110 до 0,4 кВ
- Обеспечивает технологическое присоединение потребителей к сетевой инфраструктуре на территории 7 субъектов РФ в рамках 6 филиалов и 1 дочернего общества

Основные характеристики

	Ед. изм.	9 мес. 2016 года
Установленная мощность*	МВА	16 013
Протяженность сети*	тыс. км	116 479
Количество подстанций*	тыс.	26 161
Среднесписочная численность персонала	тыс. чел.	8,8
Уставный капитал	млн руб.	154,6

* с учетом филиала «Дагэнерго»

Территория функционирования – Северо-Кавказский федеральный округ (7 субъектов РФ)



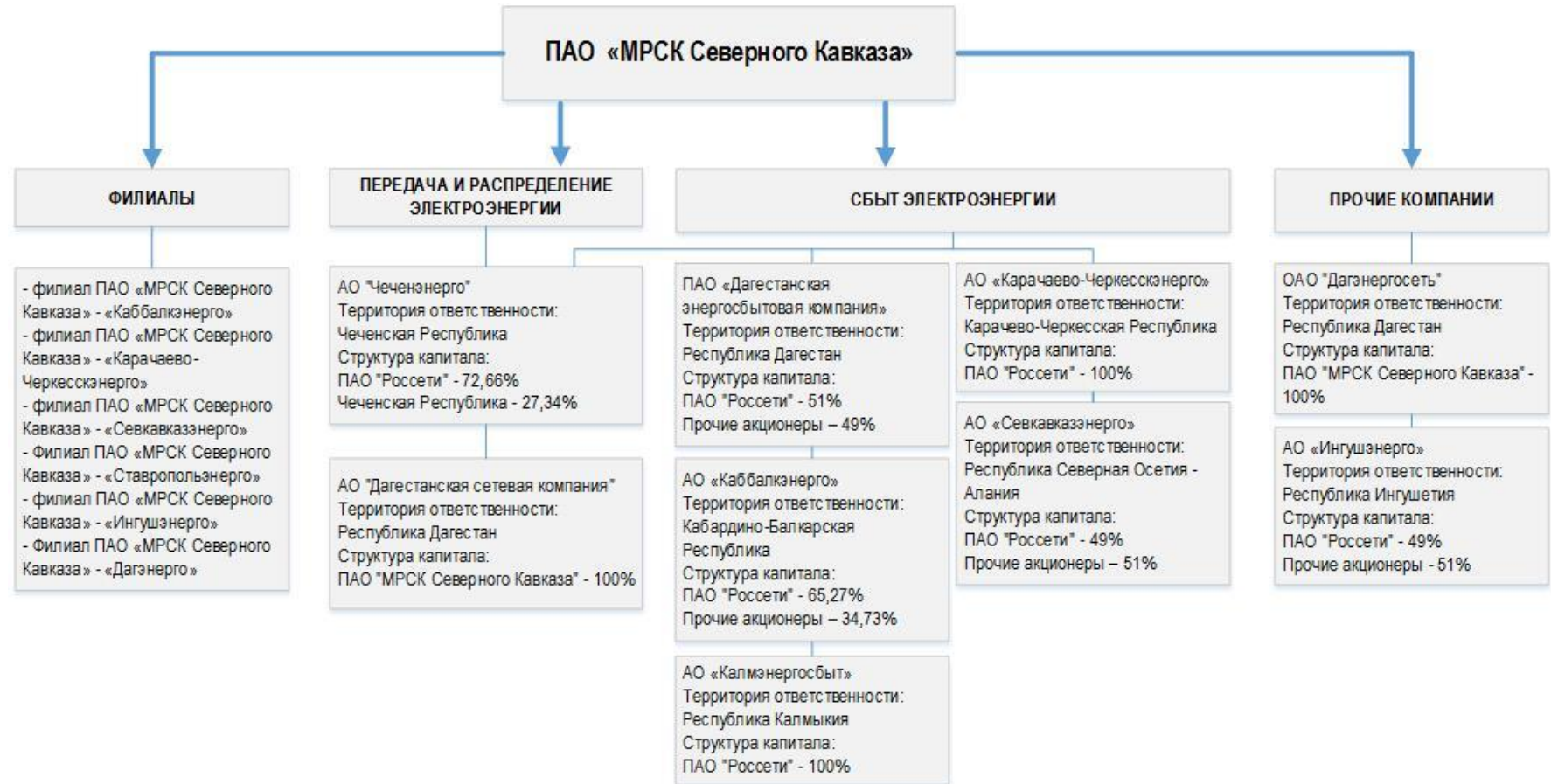
Территория обслуживания

171 тыс. кв. км (1% площади России)

Население на обслуживаемой территории

9,5 млн чел (6% населения России)

СТРУКТУРА КОМПАНИИ



Все компании находятся под управлением ПАО «МРСК Северного Кавказа»

КЛЮЧЕВЫЕ КОРПОРАТИВНЫЕ СОБЫТИЯ ЗА 9 МЕС. 2016 ГОДА

- 1 марта – опубликована бухгалтерская отчётность по РСБУ за 2015 год
- 4 апреля - опубликована консолидированная отчетность по МСФО за 2015 год
- 29 апреля – опубликована бухгалтерская отчётность по РСБУ за I квартал 2016 года
- 20 июня – годовым Общим собранием акционеров ПАО «МРСК Северного Кавказа» принято решение не выплачивать дивиденды по итогам 2015 года
- 28 июля – опубликована бухгалтерская отчётность по РСБУ за I полугодие 2016 года
- 23 августа – опубликована консолидированная отчётность по МСФО за I полугодие 2016 года

КОМПАНИЯ НА ФОНДОВОМ РЫНКЕ И СТРУКТУРА АКЦИОНЕРНОГО КАПИТАЛА

Ключевые показатели	
Уставный капитал, руб.	154 562 275
Количество размещенных акций, шт.	154 562 275
Номинальная стоимость 1 акции, руб.	1
Рыночная цена 1 акции (на 30.09.2016), руб.	17,9
Рыночная капитализация (на 30.09.2016), млн руб.	2 767
Free-float, %	6,1
Среднедневной объем сделок (за 9 месяцев 2016 года), руб.	33 067
Включение в базу расчета фондовых индексов	-
Тикер (Московская биржа)	MRKK
Площадка	Московская биржа
Котировальный список	3



— Индекс ММВБ - Электроэнергетика — Индекс ММВБ — ПАО "МРСК Северного Кавказа"

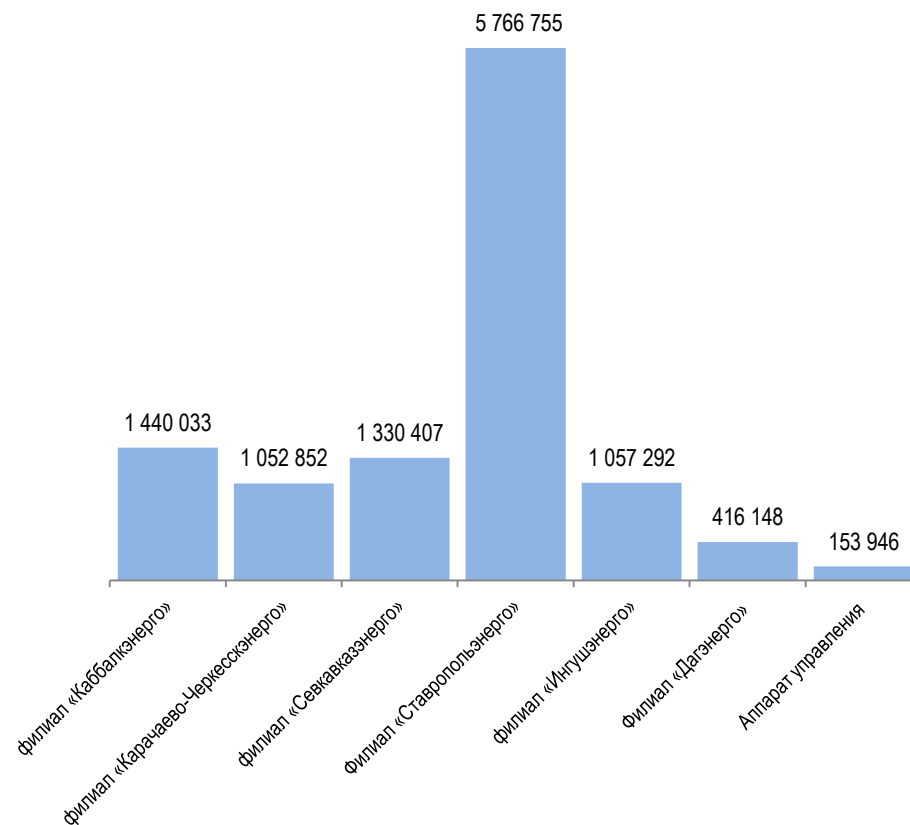
- ↓ 1 марта – опубликована бухгалтерская отчетность по РСБУ за 2015 год
- ↑ 11 марта – состоялось заседание Правительственной комиссии по вопросам социально-экономического развития СКФО
- ↓ 28 марта – опубликованы сведения о подаче в отношении ПАО «МРСК Северного Кавказа» искового заявления, имеющего существенное значение
- ↑ 4 апреля – опубликована консолидированная отчетность по МСФО за 2015 год
- ↓ 29 апреля – опубликована бухгалтерская отчетность по РСБУ за I квартал 2016 года
- ↓ 20 июня – годовым Общим собранием акционеров ПАО «МРСК Северного Кавказа» принято решение не выплачивать дивиденды по итогам 2015 года
- ↓ 28 июля – опубликована бухгалтерская отчетность по РСБУ за 6 мес. 2016 года
- ↓ 23 августа – опубликована консолидированная отчетность по МСФО за I полугодие 2016 года

ОСНОВНЫЕ ФИНАНСОВО-ЭКОНОМИЧЕСКИЕ ПОКАЗАТЕЛИ

Наименование показателя	9 мес. 2016 года (факт), тыс. руб.	9 мес. 2015 года (факт), тыс. руб.	Изменение, % (показатели 2016 года в сравнении с показателями 2015 года)	План текущего года, тыс. руб.
Выручка, в том числе:	11 217 433	10 525 964	6,6%	16 454 356
- от услуг по передаче и распределению электроэнергии	10 046 007	9 932 194	1,1%	14 344 750
- от услуг по технологическому присоединению	79 006	21 353	270,0%	131 439
- прочая	1 092 420	572 417	90,8%	1 978 166
Себестоимость	10 774 123	9 836 341	9,5%	15 217 483
EBITDA	1 341 952	-721 179	-286,1%	3 023 176

Ключевые финансовые индикаторы и коэффициенты	9 мес. 2016 года
ROE	-5,47%
EV, тыс. руб.	11 482 197
P/E	-1,76
EV/EBITDA	7,06
Debt/EBITDA	6,08

Выручка за 9 мес. 2016 года, тыс. руб.



Итого: 11 217 433 ТЫС. РУБ

ПЕРЕДАЧА И РАСПРЕДЕЛЕНИЕ ЭЛЕКТРОЭНЕРГИИ

Показатели баланса электроэнергии за 9 мес. 2016 года

Наименование филиала	Отпуск в сеть, млн кВт*ч	Отпуск из сети потребителям и смежным территориальным сетевым организациям, млн кВт*ч	Потери		План отпуска из сети текущего года, млн кВт*ч
			млн кВт*ч	%	
филиал ПАО «МРСК Северного Кавказа» - «Каббалкэнерго»	1 093,87	929,95	163,92	14,99%	926,19
филиал ПАО «МРСК Северного Кавказа» - «Карачаево-Черкесскэнерго»	838,79	709,48	129,31	15,42%	730,13
филиал ПАО «МРСК Северного Кавказа» - «Севкавказэнерго»	1 109,56	882,77	226,79	20,44%	930,41
филиал ПАО «МРСК Северного Кавказа» - «Ставропольэнерго»	5 208,23	4 545,17	663,06	12,73%	4 529,01
филиал ПАО «МРСК Северного Кавказа» - «Ингушэнерго»	510,36	339,83	170,52	33,41%	385,69
Итого:	8 760,80	7 407,21	1 353,59	15,45%	7 501,43

Фактические показатели за 9 мес. 2016 года

Уровень напряжения	Отпуск в сеть, млн кВт*ч	Отпуск из сети, млн кВт*ч	Потери	
			млн кВт*ч	%
ВН	8 417,17	833,48	318,64	3,79%
СН I	2 251,63	220,17	84,94	3,77%
СН II	7 413,22	4 148,10	393,41	5,31%
НН	3 045,83	2 534,96	556,60	18,27%
Итого:	8 760,80	7 407,21	1 353,59	15,45%

ТЕХНОЛОГИЧЕСКОЕ ПРИСОЕДИНЕНИЕ

Количество исполненных присоединений к электросетям ПАО «МРСК Северного Кавказа»

Наименование филиала	Количество исполненных присоединений, шт.		Объем присоединенной мощности, МВт		Объем выручки, млн руб.		План объема присоединенной мощности текущего года, МВт
	9 мес. 2015	9 мес. 2016	9 мес. 2015	9 мес. 2016	9 мес. 2015	9 мес. 2016	План на 2016 год
филиал ПАО «МРСК Северного Кавказа» - «Каббалкэнерго»	692	805	12,58	23,18	2,43	4,07	13 993,76
филиал ПАО «МРСК Северного Кавказа» - «Карачаево-Черкесскэнерго»	731	818	9,95	164,56	0,82	1,01	12 440,00
филиал ПАО «МРСК Северного Кавказа» - «Севкавказэнерго»	824	865	11,34	21,87	0,60	10,56	33 200,00
Филиал ПАО «МРСК Северного Кавказа» - «Ставропольэнерго»	2034	1 953	60,73	55,67	16,86	63,05	72 889,77
филиал ПАО «МРСК Северного Кавказа» - «Ингушэнерго»	383	408	14,35	11,49	0,53	0,323	9 953,00
Филиал ПАО «МРСК Северного Кавказа» - «Дагэнерго»	174	0	1,99	0,00	0,12	0,00	0,00
Итого:	4 838	4 849	110,93	276,77	21,352	79,01	142 476,53

Крупные потребители, присоединённые на 30.09.2016

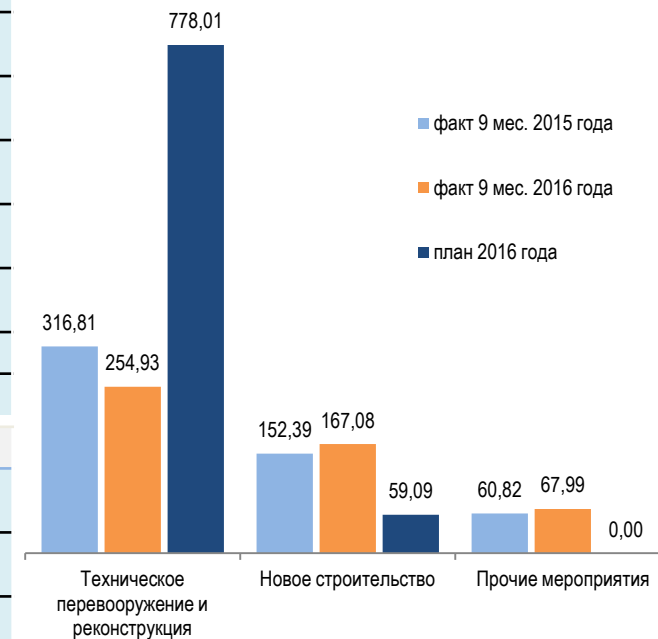
Наименование заявителя	Мощность, кВт	Сумма по договору, млн руб. (без НДС)
ООО «СТРИТ» (Кабардино-Балкарская Республика, г. Нальчик)	3 000	0,011
ГУП СК «Ставрополькоммунаэлектро»	2 098 (1 043)	0,018
ООО «Кочубеевская птицефабрика»	2 300	0,019
ООО «А.К. Сады Ставрополя»	1 500	0,022
ООО «Лента»	1 200	47,73
«Региональное управление заказчика капитального строительства Южного военного округа» филиал Федерального казенного предприятия «Управление заказчика капитального строительства Министерства обороны Российской Федерации»	2 000	9,71
ООО «Ставропольская сетевая компания» (Подстанция «Восточная»)	8000 (4000)	0,06
ООО «Ставропольская сетевая компания» (Подстанция «Промкомплекс»)	8000 (3900)	0,06
ОАО «Федеральная гидрогенерирующая компания – РусГидро», объект Зеленчукская ГЭС – ГАЭС	156 000	0,01
АО "Ставропольэнергоинвест"	4 615	0,08

ИНВЕСТИЦИОННАЯ ДЕЯТЕЛЬНОСТЬ

Основные параметры инвестиционной программы

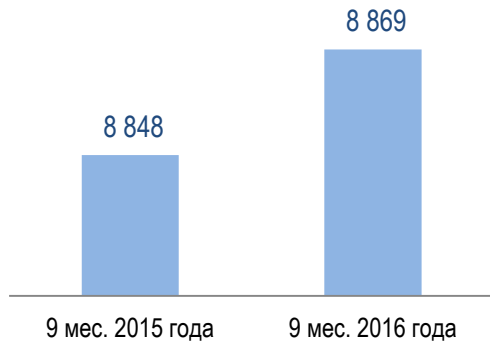
Наименование	Освоение	Ввод основных фондов	Финансирование	Ввод мощности		Прирост мощности		План освоения текущего года, млн руб. без НДС
	млн руб. без НДС	млн руб.	млн руб. с НДС	МВА	км	МВА	км	млн руб. без НДС
9 мес. 2016 года								
филиал ПАО «МРСК Северного Кавказа» - «Каббалкэнерго»	4,08	4,54	44,26	0,00	0,00	0,00	0,00	0,00
филиал ПАО «МРСК Северного Кавказа» - «Карачаево-Черкесскэнерго»	40,80	32,99	68,71	0,14	5,65	0,00	5,16	100,00
филиал ПАО «МРСК Северного Кавказа» - «Севкавказэнерго»	28,11	10,23	160,15	0,00	5,49	0,00	3,53	0,00
Филиал ПАО «МРСК Северного Кавказа» - «Ставропольэнерго»	204,32	191,83	424,97	44,87	17,74	29,77	16,27	126,84
филиал ПАО «МРСК Северного Кавказа» - «Ингушэнерго»	7,82	2,68	13,58	0,00	0,00	0,00	0,00	0,00
Филиал ПАО «МРСК Северного Кавказа» - «Дагэнерго»	26,25	21,44	469,81	0,00	0,00	0,00	0,00	610,26
Аппарат управления	178,63	552,23	139,77	0,00	0,00	0,00	0,00	0,00
Итого:	490,00	815,94	1321,26	45,01	28,89	29,77	24,97	837,10
9 мес. 2015 года								
филиал ПАО «МРСК Северного Кавказа» - «Каббалкэнерго»	38,86	1,31	101,23	0,00	0,00	0,00	0,00	42,64
филиал ПАО «МРСК Северного Кавказа» - «Карачаево-Черкесскэнерго»	55,92	17,04	133,10	0,43	5,20	0,11	0,00	51,20
филиал ПАО «МРСК Северного Кавказа» - «Севкавказэнерго»	45,29	187,93	99,83	26,54	49,17	10,22	10,74	142,45
Филиал ПАО «МРСК Северного Кавказа» - «Ставропольэнерго»	283,16	310,97	558,58	83,90	49,40	13,71	19,62	316,81
филиал ПАО «МРСК Северного Кавказа» - «Ингушэнерго»	24,48	528,82	35,48	1,76	27,00	0,25	4,00	6,00
Филиал ПАО «МРСК Северного Кавказа» - «Дагэнерго»	42,68	48,70	137,01	2,79	95,13	0,00	46,47	318,26
Аппарат управления	39,64	15,14	122,49	0,00	0,00	0,00	0,00	278,70
Итого:	530,02	1109,91	1187,72	115,42	225,89	24,29	80,82	1156,07

Капитальные вложения ПАО «МРСК Северного Кавказа», млн руб.



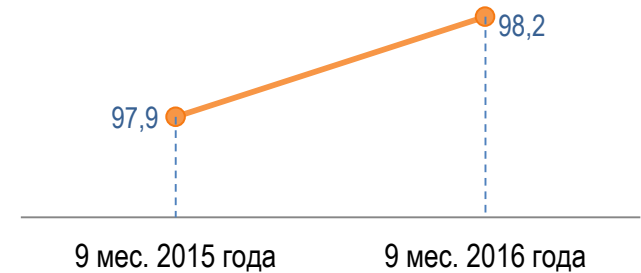
СТРУКТУРА ПЕРСОНАЛА

Численность персонала ПАО «МРСК Северного Кавказа», чел.

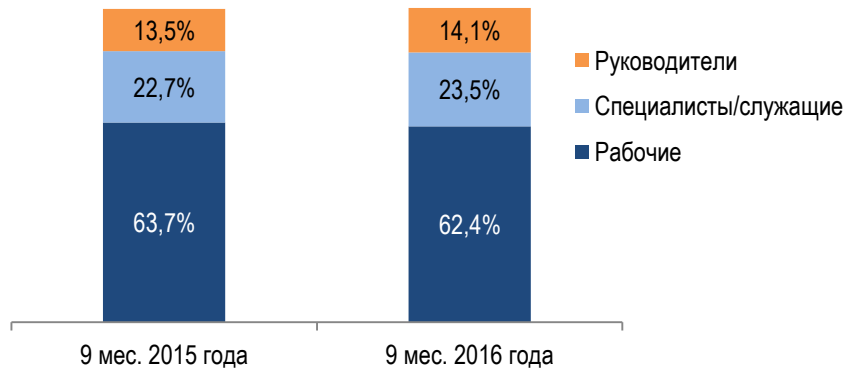


- Увеличение численности персонала за 9 месяцев 2016 года в сравнении с аналогичным показателем 2015 года обусловлено проведением организационно-штатных изменений и заполнением вакансий в филиалах и исполнительном аппарате ПАО «МРСК Северного Кавказа».

Уровень обеспеченности персоналом ПАО «МРСК Северного Кавказа»



Динамика структуры персонала ПАО «МРСК Северного Кавказа»



- Основу кадрового потенциала составляют рабочие. Их доля в общей численности персонала равна 62,4%

КОНТАКТНАЯ ИНФОРМАЦИЯ

Вопросы и комментарии относительно информации, содержащейся в настоящем бюллетене, просим направлять в IR-службу ПАО «МРСК Северного Кавказа»

Алексей Рубачев

тел: +7 (8793) 40-18-37

e-mail: rubachev-av@mrsk-sk.ru