


ПАО «МРСК Северного Кавказа»

Информационный бюллетень за 9 месяцев 2015 года



г. Пятигорск, 2015 год

1. Общие сведения о компании	3
2. Структура компании	4
4. Ключевые корпоративные события за 6 месяцев 2015 года	5
5. Компания на фондовом рынке и структура акционерного капитала	6
6. Основные финансово-экономические показатели	7
7. Передача и распределение электроэнергии	8
8. Технологическое присоединение	9
9. Инвестиционная деятельность	10
11. Структура персонала	11
Контактная информация	12

ПАО «MPCK Северного Кавказа»

- ✓ Естественная монополия, с долей рынка в части услуг по передаче электроэнергии от 50%, тарифы на услуги которой устанавливаются регулирующими органами
- ✓ Обеспечивает передачу электроэнергии по распределительным сетям напряжением от 110 до 0,4 кВ
- ✓ Обеспечивает технологическое присоединение потребителей к сетевой инфраструктуре на территории 7 субъектов РФ в рамках 6 филиалов и 1 дочернего общества

Основные характеристики

	Ед. изм.	9 мес. 2015 года
Установленная мощность*	МВА	17 608
Протяженность сети*	тыс. км	128,470
Количество подстанций*	тыс.	30,742
Среднесписочная численность персонала	тыс. чел.	8,8
Уставный капитал	млн руб.	154,6

* с учетом филиала «Дагэнерго»

Территория функционирования – Северо-Кавказский федеральный округ (7 субъектов РФ)



Территория обслуживания	171 тыс. кв. км (1% площади России)
Население на обслуживаемой территории	9,5 млн чел (6% населения России)

ПАО «MPCK Северного Кавказа»

- Филиал «Ставропольэнерго»
- Карачаево-Черкесский филиал
- Кабардино-Балкарский филиал
- Северо-Осетинский филиал
- Ингушский филиал
- Филиал «Дагэнерго»

Сетевые компании, управляемые ПАО «MPCK Северного Кавказа»

АО «Дагестанская сетевая компания»

Электросетевая компания
Территория ответственности:
Республика Дагестан
Структура капитала:
ПАО "MPCK Северного Кавказа" - 100%

АО «Чеченэнерго»

Электросетевая компания
Территория ответственности:
Чеченская Республика
Структура капитала:
ПАО "Россети" - 72,66%
Чеченская Республика - 27,34%

Сбытовые компании, управляемые ПАО «MPCK Северного Кавказа»

ПАО «Дагестанская энергосбытовая компания»

Энергосбытовая компания
Территория ответственности:
Республика Дагестан
Структура капитала:
ПАО "Россети" - 51%
Прочие акционеры - 49%

АО «Ингушэнерго»

Энергосбытовая компания
Территория ответственности:
Республика Ингушетия
Структура капитала:
ПАО "Россети" - 49%
Прочие акционеры - 51%

ПАО «Каббалкэнерго»

Энергосбытовая компания
Территория ответственности:
Кабардино-Балкарская Республика
Структура капитала:
ПАО "Россети" - 65,27%
Прочие акционеры - 34,73%

АО «Калмэнергобыт»

Энергосбытовая компания
Территория ответственности:
Республика Калмыкия
Структура капитала:
ПАО "Россети" - 100%

АО «Карачаево-Черкескэнерго»

Энергосбытовая компания
Территория ответственности:
Карачево-Черкесская Республика
Структура капитала:
ПАО "Россети" - 100%

ПАО «Севкавказэнерго»

Энергосбытовая компания
Территория ответственности:
Республика Северная Осетия -
Алания
Структура капитала:
ПАО "Россети" - 49%
Прочие акционеры - 51%

Прочие компании, управляемые ПАО «MPCK Северного Кавказа»

ОАО «Нурэнерго»

Территория ответственности:
Чеченская Республика
Структура капитала:
ПАО "ФСК ЕЭС" - 76,9996%
ПАО "Россети" - 23,0004%

ОАО «Дагэнергосеть»

Территория ответственности:
Республика Дагестан
Структура капитала:
ПАО "MPCK Северного Кавказа" - 100%

Ключевые корпоративные события за 9 месяцев 2015 года, оказавшие влияние на стоимость акций ПАО «МРСК Северного Кавказа»:

- ✓ 4 марта – опубликована годовая финансовая отчётность за 2014 год по РСБУ
- ✓ 6 апреля – опубликована годовая консолидированная бухгалтерская отчётность по МСФО
- ✓ 29 апреля – опубликована квартальная бухгалтерская отчётность за 1 квартал 2015 года по РСБУ
- ✓ 7 мая – дата составления списка лиц, имеющих право на участие в годовом Общем собрании акционеров (опубликована 27 апреля)
- ✓ 11 июня – проведено годовое Общее собрание акционеров: избран новый состав Совета директоров; принято решение не выплачивать дивиденды за 2014 год
- ✓ 30 июля – опубликована промежуточная бухгалтерская отчетность за 6 месяцев 2015 года по РСБУ
- ✓ 28 августа – опубликована консолидированная финансовая отчетность за 6 месяцев 2015 года по МСФО

Ключевые показатели	
➤ Уставный капитал, руб.	154 562 275
➤ Количество размещенных акций, шт.	154 562 275
➤ Номинальная стоимость 1 акции, руб.	1
➤ Рыночная цена 1 акции (на 30.09.2015), руб.	13,50
➤ Рыночная капитализация (на 30.09.2015), млн руб.	2 086
➤ Free-float, %	8
➤ Среднедневной объем сделок (за 9 месяцев 2015), руб.	476 744
➤ Включение в базу расчета фондовых индексов	-
➤ Тикер (Московская биржа)	MRKK
➤ Площадка	Московская биржа
➤ Котировальный список	3



- 1** 4 марта – опубликована годовая финансовая отчетность за 2014 год по РСБУ
- 2** 6 апреля – опубликована годовая консолидированная бухгалтерская отчетность по МСФО
- 3** 29 апреля – опубликована квартальная бухгалтерская отчетность за 1 квартал 2015 года по РСБУ
- 4** 11 июня – состоялось годовое Общее собрание акционеров : принято решение не выплачивать дивиденды за 2014 год
- 5** 30 июля - опубликована промежуточная бухгалтерская отчетность за 6 месяцев 2015 года по РСБУ
- 6** 28 августа – опубликована консолидированная финансовая отчетность за 6 месяцев 2015 года по МСФО



Наименование показателя	9 мес. 2015 года (факт), тыс. руб.	9 мес. 2014 года (факт), тыс. руб.	Изменение, % (показатели 2015 года в сравнении с показателями 2014 года)	План текущего года, тыс. руб.
Выручка, в том числе:	10 252 964	9 278 700	13,4	14 611 357
➤ от услуг по передаче и распределению электроэнергии	9 932 194	8 670 045	14,6%	13 692 241
➤ от услуг по технологическому присоединению	21 353	62 055	- 65,6%	110 614
➤ прочая	572 417	546 570	4,7%	808 503
➤ Себестоимость	9 734 384	8 343 129	16,7%	13 647 128
➤ EBITDA	-1 670 569	66 337	-2618,3%	-448 890

Ключевые финансовые индикаторы и коэффициенты	9 мес. 2015 года
➤ ROE	-12,96%
➤ EV, тыс. руб.	9 612 500
➤ P/E	-0,83%
➤ EV/EBITDA	-7,17%
➤ Debt/EBITDA	-5,43%

Объем выручки, тыс. руб.



➤ **Итого: 10 525 964** ТЫС. РУБ

Показатели баланса электроэнергии за 9 мес. 2015 года

Наименование филиала	Отпуск в сеть, млн кВт*ч	Отпуск из сети потребителям и смежным территориальным сетевым организациям, млн кВт*ч	Потери		План отпуска из сети текущего года, млн кВт*ч
			млн кВт*ч	%	
➤ Кабардино-Балкарский филиал	1 076,01	912,29	163,71	15,21%	912,13
➤ Карачаево-Черкесский филиал	847,16	707,97	139,19	16,43%	712,15
➤ Северо-Осетинский филиал	1 146,62	889,67	256,95	22,41%	902,86
➤ Филиал «Ставропольэнерго»	5 146,64	4 469,03	677,61	13,17%	4 472,52
➤ Ингушский филиал	492,02	358,33	133,69	27,17%	363,96
➤ Филиал «Дагэнерго»	646,06	460,29	185,76	28,75%	460,29
Итого:	1 076,01	912,29	163,71	15,21%	912,13

Фактические показатели за 9 мес. 2015 года

Уровень напряжения	Отпуск в сеть	Отпуск из сети	Потери	
	млн кВт*ч	млн кВт*ч	млн кВт*ч	%
➤ ВН	8 353,64	3 266,23	324,85	3,89%
➤ СН I	2 141,61	588,48	87,91	4,10%
➤ СН II	5 086,44	1 450,69	455,88	8,96%
➤ НН	3 180,47	2 492,18	688,29	21,64%
Итого:	9 354,51	7 797,59	1 556,92	16,64%

Количество исполненных присоединений к электросетям ПАО «MPCK Северного Кавказа»

Наименование филиала	Количество исполненных присоединений, шт.		Объем присоединенной мощности, МВт		Объем выручки, млн руб.		План объема присоединенной мощности текущего года, кВт
	9 мес. 2014	9 мес. 2015	9 мес. 2014	9 мес. 2015	9 мес. 2014	9 мес. 2015	План на 2015 год
➤ Кабардино-Балкарский филиал	995	692	26,46	12,58	22,05	2,43	14 851,98
➤ Карачаево-Черкесский филиал	659	731	7,83	9,95	1,06	0,82	8 329,57
➤ Северо-Осетинский филиал	716	825	12,79	11,36	1,21	0,60	12 298,67
➤ Филиал «Ставропольэнерго»	1911	2 035	41,29	60,83	37,36	16,86	86 435,44
➤ Ингушский филиал	625	383	13,05	14,35	0,38	0,53	6819
➤ Филиал «Дагэнерго»	0	174	0,00	1,99	0,00	0,12	0
➤ Итого:	4 906	4 840	101,41	111,04	62,06	21,35	128 735

Крупные потребители, присоединённые на 01.09.2015

Наименование заявителя	Мощность, кВт	Сумма по договору, млн руб. (без НДС)
Министерство строительства и архитектуры Ставропольского края	20 000	0,06
ООО «Птицекомбинат»	6 000	0,04
ЗАО «СХП «Агроинвест»	2 200	0,03
ЗАО «СХП «Агроинвест»	1 025	0,03
ЗАО «СХП «Агроинвест»	1 006	0,02
ЗАО «Ставропольский бройлер»	7 541,6	0,02
МУП «Водоканал» г. Ставрополя	Изменение схемы электроснабжения	0,114
МУП «Водоканал» г. Ставрополя	Изменение схемы электроснабжения	0,159

Основные параметры инвестиционной программы

Наименование	Освоение	Ввод основных фондов	Финансирование	Ввод мощности		Прирост мощности		План освоения текущего года, млн руб. без НДС
	млн руб. без НДС	млн руб.	млн руб. с НДС	МВА	кВт	МВА	кВт	млн руб. без НДС

9 мес. 2014 года

➤ Кабардино-Балкарский филиал	93,19	40,75	108,02	13,02	0,59	11,42	0,59	138,64
➤ Карачаево-Черкесский филиал	77,28	41,45	160,43	0,16	4,96	0,06	0,00	293,16
➤ Северо-Осетинский филиал	72,84	142,73	77,44	1,42	76,03	1,17	26,45	143,23
➤ Филиал «Ставропольэнерго»	450,64	424,61	481,85	26,58	75,63	17,12	46,52	1115,16
➤ Ингушский филиал	119,79	57,95	27,46	8,03	49,41	6,98	38,31	136,94
➤ Филиал «Дагэнерго»	24,07	43,30	157,28	0,00	0,00	0,00	0,00	366,17
➤ Аппарат управления	240,17	13,64	168,96					330,47
➤ Итого:	1077,97	764,44	1181,43	49,21	206,61	36,75	111,86	2523,77

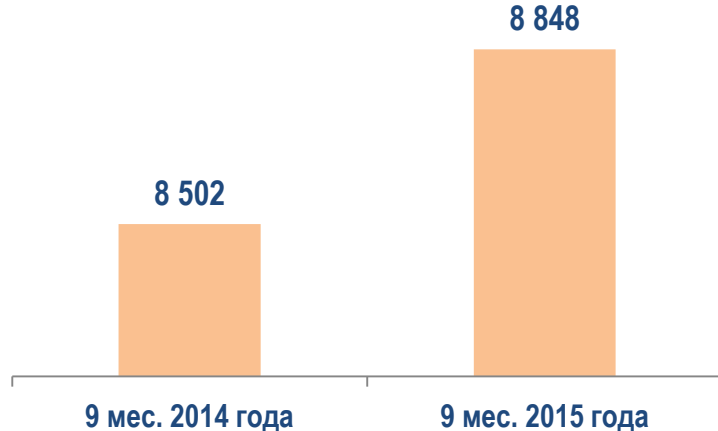
9 мес. 2015 года

➤ Кабардино-Балкарский филиал	38,86	1,31	101,23	-	-	-	-	218,91
➤ Карачаево-Черкесский филиал	55,92	17,04	133,10	0,43	5,20	0,11	-	298,71
➤ Северо-Осетинский филиал	45,29	187,93	99,83	26,54	49,17	10,22	10,74	209,96
➤ Филиал «Ставропольэнерго»	283,16	310,97	558,58	83,90	49,40	13,51	19,62	777,11
➤ Ингушский филиал	24,48	528,82	35,48	1,76	27,00			55,71
➤ Филиал «Дагэнерго»	42,68	48,70	137,01	2,79	95,13	2,79	46,47	424,08
➤ Аппарат управления	39,64	15,14	122,49					288,37
➤ Итого:	530,02	1109,91	1187,72	115,42	225,89	26,63	76,82	2272,84

Капитальные вложения ПАО «MPCK Северного Кавказа» за 9 мес. 2015 года, млн руб.

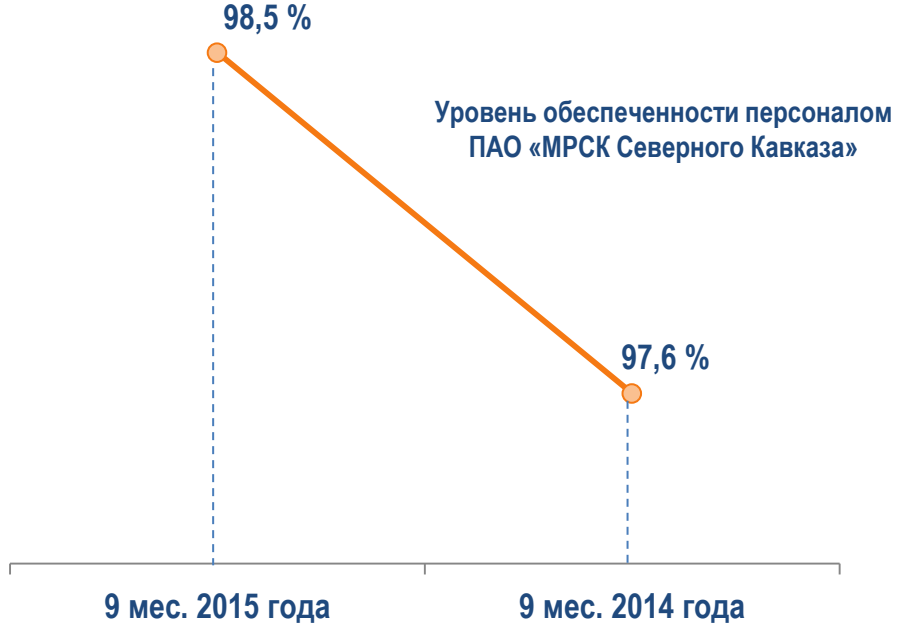
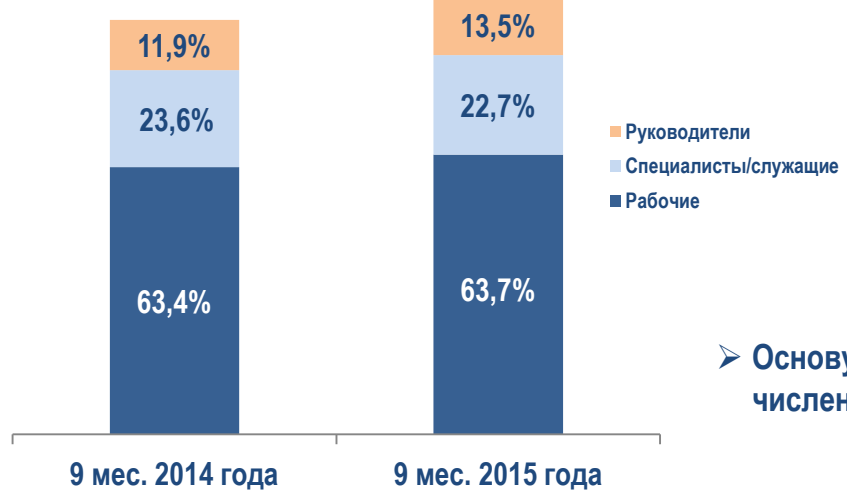


Численность персонала ПАО «МРСК Северного Кавказа», чел.



➤ Увеличение численности за 9 месяцев 2015 года в сравнении с аналогичным периодом 2014 года обусловлено приемом в аренду Северо-Осетинским филиалом ПАО «МРСК Северного Кавказа» имущества ОАО «Аланияэлектросеть».

Динамика структуры персонала ПАО «МРСК Северного Кавказа»



➤ Основу кадрового потенциала составляют рабочие. Их доля в общей численности персонала равна 63%

Вопросы и комментарии относительно информации, содержащейся в настоящем бюллетене, просим направлять в IR-службу ПАО «МРСК Северного Кавказа»

Алексей Рубачев
тел: +7 (8793) 40-18-37
e-mail: rubachev-av@mrsk-sk.ru